

Criminaliteitsbeeldanalyse Jeugdcriminaliteit politie Rotterdam-Rijnmond 2001 District Rotterdam Zuid

Amsterdam, april 2002

Pepijn van Amersfoort
Mark Rietveld
Oberon Nauta

Inhoudsopgave

1	Inleiding	3
2	Incidenten jeugdige verdachten	5
2.1	Kenmerken delicten met jeugdige verdachten	5
2.2	Incidenten met jeugdige verdachten naar tijd en plaats	7
2.3	Kenmerken jeugdigen als verdachte in incidenten	12
2.4	Kenmerken jeugdige verdachten	16
3	Incidenten jeugdige slachtoffers	18
4	Incidenten jeugdige vermisten	20
5	Conclusies	21
	Bijlagen	
Bijlage 1	Onderzoeksverantwoording	23
Bijlage 2	Aanvullende tabellen	25

1 Inleiding

In het kader van de beleidsvoering van zowel de politieregio Rotterdam-Rijnmond als van de gemeente Rotterdam en deelgemeenten in de regio is vraag ontstaan naar onderzoek van de politiecontacten van jeugdigen binnen deze politieregio. In deze rapportage wordt ingegaan op de politiecontacten in 2001 van jeugdigen onder de 25 jaar binnen het district Rotterdam Zuid van deze politieregio. De gegevens zijn afkomstig uit het bedrijfsprocessensysteem van deze regio en hebben betrekking op alle politiecontacten die jeugdigen onder 25 jaar hebben gehad in 2001. In dit rapport wordt ingegaan op de kenmerken van jeugdige verdachten van misdrijven, jeugdige slachtoffers en jeugdigen die als vermist bij de politie zijn opgegeven.

Een voor dit onderzoek belangrijke ontwikkeling in het onderzoeksjaar 2001 was de overgang van het korps van het Multipol-systeem naar het X-pol-systeem. Deze wisseling van bedrijfsprocessensysteem in april van 2001 leverde voor dit onderzoek de nodige complicaties op. Er is veel moeite gestoken in de dataverzameling uit de twee bronnen en de constructie van een analysebestand dat voldoende geschoond is van vervuiling en dubbele registraties.

Voor de rapportage is met name van belang het gegeven dat de manier waarop geregistreerd wordt, invloed heeft op de cijfers die als resultaat uit dit onderzoek naar voren komen. *Het is daarom bijvoorbeeld ook niet zondermeer mogelijk de gegevens in dit rapport te vergelijken met cijfers uit de voorgaande jaren.* Het bleek binnen het huidige onderzoek niet mogelijk uitgebreid onderzoek te doen naar de effecten van de wisseling van het bedrijfsprocessensysteem en de mogelijke trendbreuk die daardoor kan ontstaan in de statistieken. *Daarom is gekozen voor de presentatie van alleen de cijfers over 2001.*

Uiteraard moet ook in het oog worden gehouden dat statistieken uit politieregistraties een aantal beperkingen hebben. In de eerste plaats gaat het in dit rapport om delicten of incidenten die bij de politie *bekend* zijn geworden. De delicten en incidenten die niet bij de politie gemeld worden zult u in dit rapport uiteraard niet terugvinden. Hiernaast is het bedrijfsprocessensysteem een registratiesysteem voor *incidenten*. Als er in de volgende hoofdstukken wordt gesproken over kenmerken van jeugdigen als verdachten, vermisten of slachtoffers kan men dit alleen zien als proporties van het totaal aantal van deze incidenten. De uitzondering hierop is paragraaf 2.4 van hoofdstuk 2; in deze paragraaf is gekeken naar de jeugdigen (unieke personen) die in district Rotterdam Zuid ten minste één maal zijn geregistreerd als verdachte bij een incident.

Naast het rapport van district Rotterdam Zuid over 2001 bestaat er een rapport voor elk district van de politieregio Rotterdam-Rijnmond, met uitzondering van het district Rivierpolitie. Hiernaast is er een overkoepelend rapport gemaakt over de incidenten in de gehele politieregio. Ook is er een zelfde serie rapporten beschikbaar over het hele jaar 1999 en 2000; waarbij nogmaals wordt opgemerkt dat vergelijking van deze jaren met 2001 niet zondermeer mogelijk is.

Leeswijzer

In hoofdstuk 2 staan de kenmerken centraal van de jeugdigen die bij een incident binnen dit district de rol hebben van verdachte. In dit hoofdstuk worden ook, in paragraaf 2.2, deelgebieden binnen het district onderscheiden. Er is gekeken naar de basiseenheden waaruit het district bestaat. Ook zijn de wijken waaruit de basiseenheden zijn opgemaakt hier weergegeven. De informatie die relevant is voor de gemeente(n) en de stadsdelen is daarmee ook in deze tabellen opgenomen.

Hoofdstuk 3 biedt een overzicht van de registratie van slachtofferschap van misdrijven onder jeugdigen in dit district.

In hoofdstuk 4 worden meldingen van vermiste jeugdigen onder de loep genomen.

Hoofdstuk 5 bevat tenslotte de voornaamste conclusies van het onderzoek. In Bijlage 1 vindt men de verantwoording van dit onderzoek en in bijlage 2 vindt men aanvullende tabellen.

2 Incidenten jeugdige verdachten

In paragraaf 2.1 tot en met 2.3 van dit hoofdstuk wordt een beschrijving gegeven van de incidenten waarbij een jeugdige in 2001 in het bedrijfsprocessensysteem geregistreerd werd als verdachte binnen het district Rotterdam Zuid. De begindatum van het incident moest hiernaast ook liggen in 2001. In paragraaf 2.4 worden de kenmerken weergegeven van de jeugdigen die voor de incidenten uit de eerdere paragrafen als verdachte zijn geregistreerd.

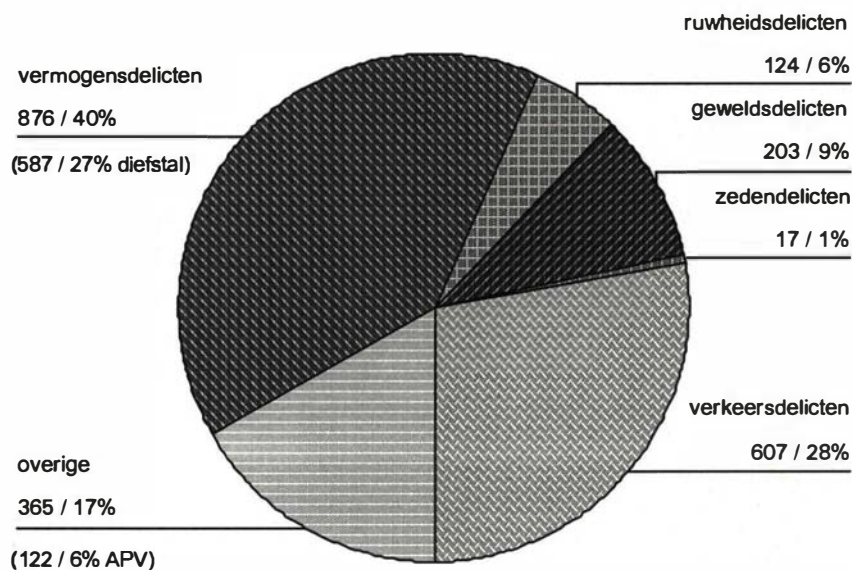
2.1 Kenmerken delicten met jeugdige verdachten

De incidenten (en de tabellen 2.1 t/m 2.6) die voor de jeugdige verdachten zijn geregistreerd zijn ingedeeld in de volgende delictgroepen:

- vermogensmisdrijven;
- ruwheidsdelicten / openbare orde;
- geweldsdelicten;
- zedendelicten;
- verkeersdelicten;
- overige delicten.

In figuur 2.1 wordt een overzicht gegeven van de incidenten per delictgroep; in tabel 2.1 t/m 2.6 worden deze delictgroepen uitgesplitst naar delictomschrijving.

Figuur 2.1 Incidenten per delictgroep in aantallen en procenten



Uit figuur 2.1 blijkt dat twee vijfde van het totaal aantal van 2.192 incidenten waarvoor jeugdigen als verdachte geregistreerd staan vermogensdelicten betreft. Hierna volgen de categorieën verkeersdelicten en overige delicten.

In de volgende tabellen 2.1 t/m 2.6 staan deze incidenten uitgesplitst naar de delictsomschrijving. De percentages in de laatste kolom van deze tabellen zijn de proporties van het *totale* aantal incidenten dat geregistreerd is.

Tabel 2.1 Incidenten delictgroep vermogensdelicten

	Aantal	Procent
afpersing	3	0
diefstal	587	27
diefstal geweld	76	4
diefstal na inbraak	89	4
diefstal zakkenrollen	17	1
oplichting	24	1
valsheid in geschrifte	19	1
verduistering	23	1
heling	38	2
totaal	876	40

Het delict diefstal blijkt van de vermogensdelicten veruit het meest bij een incident geregistreerd te zijn voor de jeugdigen binnen district Rotterdam Zuid, hierna volgt het delict diefstal na inbraak.

Tabel 2.2 Incidenten delictgroep ruwheidsdelicten / openbare orde

	Aantal	Procent
baldadigheid	16	1
openbare orde	8	0
brandstichting	11	1
vernietiging	80	4
anders	9	0
totaal	124	6

Van de ruwheidsdelicten blijkt de vernietiging het meest voor te komen: bijna 4% van het totale aantal incidenten valt onder deze delictsomschrijving.

Tabel 2.3 Incidenten delictgroep geweldsdelicten

	Aantal	Procent
bedreiging	27	1
doodslag/moord	18	1
mishandeling	84	4
openlijk geweld	49	2
anders	25	1
totaal	203	9

Mishandeling is het meeste geregistreerd als delictomschrijving bij de geweldsdelicten; bijna 4% van alle incidenten valt onder deze omschrijvingen.

Tabel 2.4 Incidenten delictgroep zedendelicten

	aantal	Procent
aanranding	7	0
schennis	2	0
verkrachting	7	0
anders	1	0
Totaal	17	1

Van zedenincidenten met jeugdige verdachten worden verkrachting en aanranding het meest geregistreerde zedendelict.

Tabel 2.5 Incidenten delictgroep verkeersdelicten

	aantal	Procent
aanrijding met letsel	101	5
onverzekerd motorvoertuig	42	2
rijden onder invloed	72	3
aanrijding zonder letsel	237	11
verlaten plaats aanrijding	21	1
anders	134	6
totaal	607	28

Binnen de registraties van verkeersdelicten komen aanrijdingen zonder letsel het meest voor.

Tabel 2.6 Incidenten delictgroep overige delicten

	Aantal	Procent
overtredingen APV	122	6
belediging	14	1
opiumwet	62	3
vuurwerk	34	2
wet wapens en munitie	38	2
anders	95	4
totaal	365	17

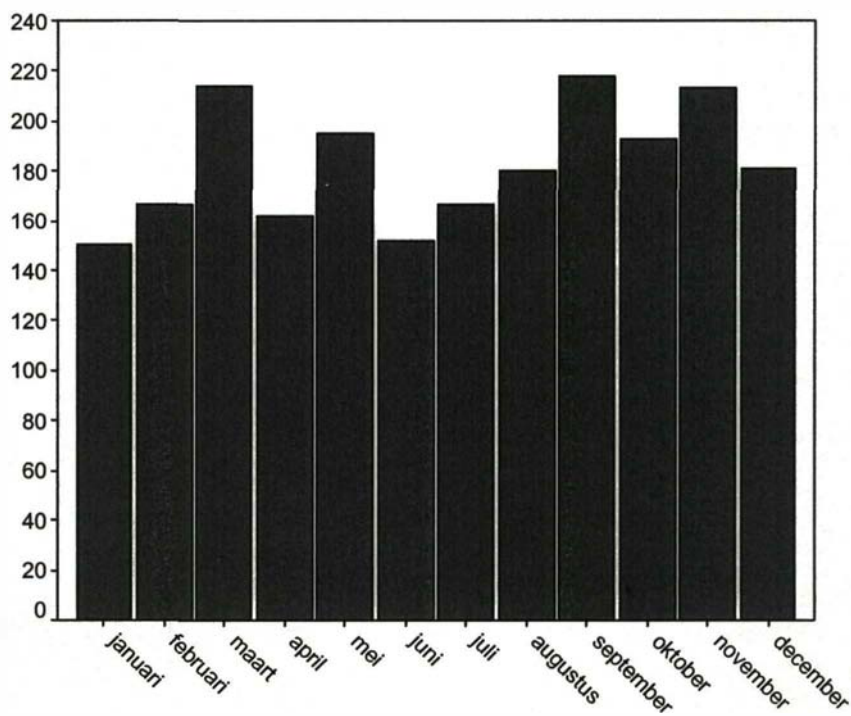
Incidenten in het kader van de overtreding van een Algemene Plaatselijke Verordening (APV) komen in de overige registraties van district Rotterdam Zuid het meest voor.

2.2 Incidenten met jeugdige verdachten naar tijd en plaats

In het bedrijfsprocessensysteem is er ruimte bij het registreren van een incident om zowel de begindatum en -tijd als de einddatum en -tijd op te nemen. De registratie van de eindtijd en -datum binnen het district Rotterdam Zuid ontbreekt echter in een groot aantal van de gevallen of is gelijk aan de

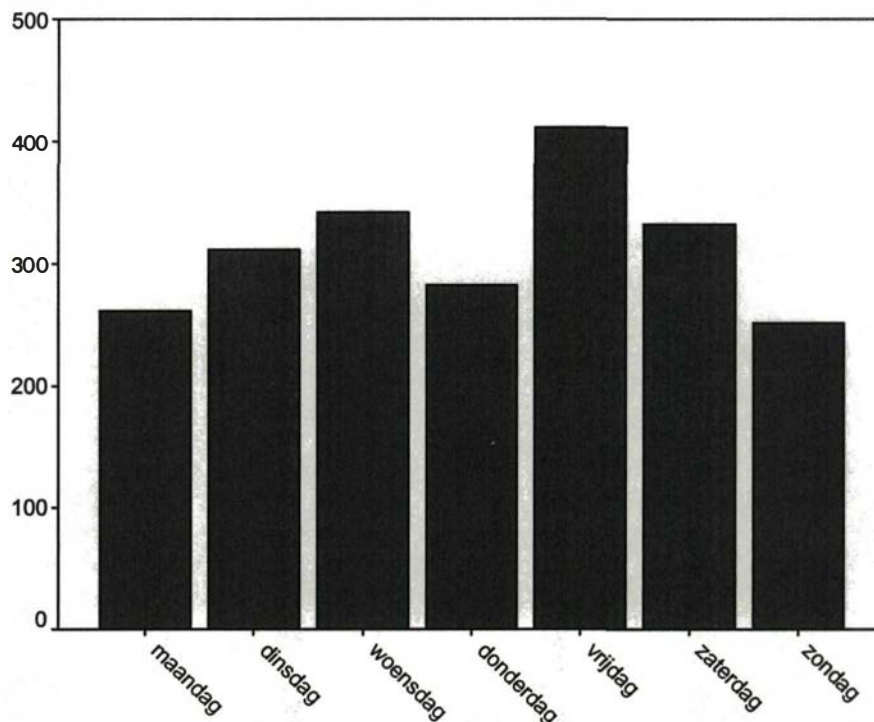
begintijd van het incident of is verkeerd ingevuld, zodat de eindtijd vóór de begintijd lijkt te liggen. Dit levert in totaal in bijna driekwart van de incidenten een onbruikbare einddatum en -tijd op. Meestal is een incident van korte duur (minder dan een dag). Omdat het niet zinvol is uitspraken te doen over de tijdsblokken waarbinnen een incident heeft plaatsgevonden wordt voor de gegevens in deze paragraaf alleen de *begintijd* van een incident gebruikt.

Figuur 2.2 Incidenten met jeugdige verdachten per maand 2001 in aantallen



Het aantal incidenten dat geregistreerd staat voor jeugdige verdachten in district Rotterdam Zuid van de regio Rotterdam-Rijnmond verschilt sterk tussen de maanden. In de maanden maart, september en november werden er meer incidenten geregistreerd, in de maanden januari, juni en april werden er minder incidenten met jeugdigen als verdachten geregistreerd. Het blijft een vraag of de wisseling van bedrijfsprocessensysteem in april voor een lagere registratie in april en een mogelijk hogere registratie in mei heeft gezorgd.

Figuur 2.3 Incidenten per weekday 2001 in aantallen



Op vrijdag worden er meer incidenten met jeugdige verdachten geregistreerd dan op de andere dagen van de week; op zondag de minste incidenten.

Tabel 2.7 geeft de incidenten die voor jeugdige verdachten geregistreerd staan weer per tijdsblok en weekday in ruwe aantallen. De tabel met percentages is opgenomen in Bijlage 2.

Tabel 2.7 Incidenten met jeugdige verdachten per tijdsblok en weekday (in aantallen)

	0.00- 05.59	06.00-11.59 uur	12.00-17.59	18.00-23.59 uur	onbekend	totaal
	uur		uur			
zondag	95	20	59	73	5	252
maandag	29	52	127	53	-	261
dinsdag	29	58	138	85	1	311
woensdag	31	59	165	87	-	342
donderdag	23	54	131	74	-	282
vrijdag	29	44	181	152	5	411
zaterdag	52	30	116	134	1	333
totaal	288	317	917	658	12	2.192

De meeste incidenten waarvoor de jeugdige verdachten staan geregistreerd vinden na het middaguur plaats; de in absolute aantallen meeste incidenten op woensdagmiddag (165). Op donderdag tussen 0:00 en 6:00 uur in de ochtend worden in absolute zin de minste incidenten geregistreerd (23).

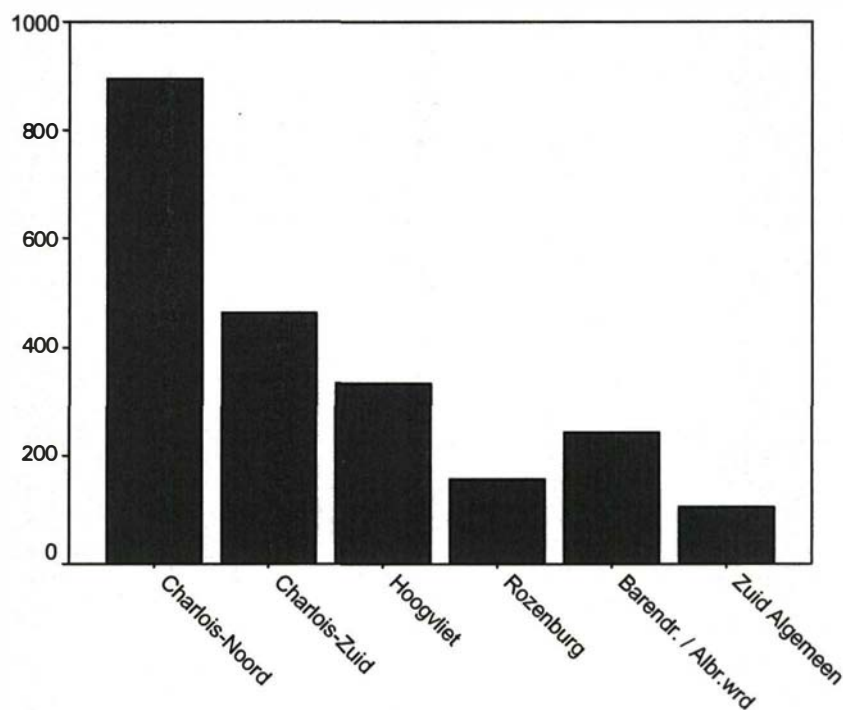
In de volgende tabel 2.8 staan de incidenten van de jeugdige verdachten per tijdsblok en delictgroep weergegeven in procenten. In Bijlage 2 vindt men dezelfde tabel met ruwe aantallen.

Tabel 2.8 Incidenten met jeugdige verdachten per tijdsblok en delictgroep (in procenten)

	0.00- 05.59 uur	06.00-11.59 uur	12.00-17.59 uur	18.00-23.59 uur	onbekend	totaal
vermogensdelicten	34	39	47	32	83	40
ruwheidsd./ openb. orde	6	4	4	8	8	6
gewelddelicten	4	8	9	13	-	9
zedendelicten	1	1	1	1	-	1
verkeersdelicten	39	33	22	28	-	28
overige	15	16	17	18	8	17
totaal	100	100	100	100	100	100

Tussen 6:00 en 18:00 uur vinden relatief de meeste vermogensdelicten plaats; tussen 0:00 en 6:00 's morgens vinden vaker verkeersdelicten als incident plaats.

Figuur 2.4 Incidenten met jeugdige verdachten per basiseenheid in aantallen



De basiseenheid Charlois Noord neemt binnen district Rotterdam Zuid in 2001 de meest incidenten waarbij jeugdige verdachten betrokken zijn voor haar rekening.

Tabel 2.9 Incidenten met jeugdige verdachten per basiseenheid en delictgroep (in procenten)

	vermogens- delicten	ruwheidsd./ openb. orde	gewelddel. icten	zedendelicten ¹	verkeersdelicten	overige	totaal
Charlois Noord	45	24	34	47	28	62	41
Charlois Zuid	23	18	28	6	19	19	21
Hoogvliet	19	23	13	24	15	5	15
Rozenburg	3	18	9	12	11	5	7
Barendrecht / Albrandswaard	10	17	16	12	12	8	11
Zuid algemeen	-	-	-	-	16	2	5
totaal	100	100	100	100	100	100	100

¹ Gezien het kleine absolute aantal zaken (zie bijlage) moet deze kolom voorzichtig worden geïnterpreteerd.

Binnen de basiseenheden van district Rotterdam Zuid worden in alle categorieën incidenten de meeste jeugdige verdachten geregistreerd in basiseenheid Charlois Noord, hierbij zijn de ruwheids- en openbare orde delicten en de verkeersdelicten meer gespreid tussen de basiseenheden.

In de tabellen 2.10 t/m 2.14 staan per basiseenheid de incidenten weergegeven in aantallen, uitgesplitst per delictgroep en de buurt waarin deze delicten gepleegd zijn.

Tabel 2.10 Incidenten met jeugdige verdachten per buurt en delictgroep basiseenheid Charlois Noord (in aantallen)

	Vermogens- delicten	ruwheidsd./ openb. orde	gewelddelicten	zedendelicten	verkeersdelicten	overige	totaal
Carnisse	48	3	8	3	33	9	104
Oud Charlois	37	2	14	-	36	25	114
Tarwewijk	38	7	23	4	62	94	228
Zuidplein	268	17	21	1	20	89	416
anders	4	1	3	-	17	8	33
totaal	395	30	69	8	168	225	895

Tabel 2.11 Incidenten met jeugdige verdachten per buurt en delictgroep basiseenheid Charlois Zuid (in aantallen)

	Vermogens- delicten	ruwheidsd./ openb. orde	gewelddelicten	zedendelicten	verkeersdelicten	overige	totaal
Pendrecht	101	4	16	1	37	8	167
Zuiderpark	20	3	8	-	22	37	90
Zuidwijk	49	11	23	-	15	15	113
Wielewaal	-	1	1	-	2	-	4
anders	33	3	8	-	28	8	90
totaal	203	22	56	1	114	68	464

Tabel 2.12 Incidenten met jeugdige verdachten per buurt en delictgroep basiseenheid Hoogvliet (in aantallen)

	Vermogens- delicten	ruwheidsd./ openb. orde	gewelddelicten	zedendelicten	verkeersdelicten	Overige	totaal
Hoogvliet Noord	34	5	11	2	34	8	94
Hoogvliet Zuid	124	21	16	1	47	10	219
Pernis	6	3	-	1	6	-	16
anders	2	-	-	-	2	-	4
totaal	166	29	27	4	89	18	333

Tabel 2.13 Incidenten met jeugdige verdachten per buurt en delictgroep basiseenheid Rozenburg (in aantallen)

	Vermogens- delicten	ruwheidsd./ openb. orde	gewelddelicten	zedendelicten	verkeersdelicten	overige	Totaal
Botlek	11	1	1	-	29	11	53
Europoort	-	2	1	-	6	-	9
Maasvlakte	-	-	-	-	10	2	12
Rozenburg	18	19	17	2	20	5	81
totaal	29	22	19	2	65	18	155

Tabel 2.14 Incidenten met jeugdige verdachten per buurt en delictgroep basiseenheid Barendrecht / Albrandswaard (in aantallen)

	Vermogens- delicten	ruwheidsd./ openb. orde	gewelddelicten	zedendelicten	verkeersdelicten	overige	totaal
diverse buurten; in de registraties konden deze niet zinvol worden onderscheiden							
totaal	83	21	32	2	75	28	241

De registraties die onder de categorie 'Zuid algemeen' vallen in onze indeling naar geografische gebieden binnen het district Zuid, zijn bijna uitsluitend verkeersdelicten waarvan de exacte locatie niet uit de registratie was op te maken. De categorie Zuid algemeen bevat 96 verkeersdelicten en 8 delicten die in de categorie 'overige delicten' vallen.

2.3 Kenmerken jeugdigen als verdachte in incidenten

In deze paragraaf worden de kenmerken weergegeven van de jeugdigen die bij een incident in het bedrijfsprocessensysteem als verdachte staan geregistreerd binnen het district Rotterdam Zuid. In Tabel 2.15 staan de incidenten waarbij een jeugdige wordt verdacht weergegeven per leeftijdscategorie en geslacht.

Tabel 2.15 Incidenten met jeugdige verdachten per leeftijdscategorie en geslacht

	aantal			procent		
	jongens	meisjes	totaal	jongens	meisjes	totaal
<12 jaar	51	22	73	3	5	3
12-17 jaar	591	169	760	33	41	35
18-24 jaar	1.142	217	1.359	64	53	62
totaal	1.784	408	2.192	100	100	100

Bij het merendeel van de incidenten (81%) staat een jongen als verdachte geregistreerd. Bijna tweederde van de jeugdigen die bij een incident als verdachten worden aangemerkt, valt in de leeftijdscategorie boven 18 jaar. Uit de laatste drie kolommen van Tabel 2.15 blijkt dat de meisjes die bij een incident als verdachte staan geregistreerd vaak gemiddeld jonger zijn.

Tabel 2.16 Incidenten met jeugdige verdachten per delictcategorie en geslacht

	aantal			procent		
	jongens	meisjes	totaal	Jongens	meisjes	totaal
vermogensdelicten	632	244	876	35	60	40
ruwheidsd./ openb. orde	119	5	124	7	1	6
gewelddelicten	165	38	203	9	9	9
zedendelicten	17	-	17	1	-	1
verkeersdelicten	516	91	607	29	22	28
overige	335	30	365	19	7	17
totaal	1.784	408	2.192	100	100	100

Bij de verdeling van de typen incidenten over de geslachten blijkt dat meisjes relatief meer bij vermogensdelicten staan geregistreerd; jongens staan relatief vaker bij ruwheids- en openbare orde delicten geregistreerd. Alleen jongens staan in een beperkt aantal gevallen geregistreerd als verdachte bij een zedendelict.

Tabel 2.17 Incidenten met jeugdige verdachten per delictgroep en leeftijdscategorie

	aantal				procent			
	< 12 jaar	12-17 jaar	18-24 jaar	totaal	< 12 jaar	12-17 jaar	18-24 jaar	totaal
vermogensdelicten	52	410	414	876	71	54	31	40
ruwheidsd./ openb. orde	2	72	50	124	3	10	4	6
gewelddelicten	5	68	130	203	7	9	10	9
zedendelicten	4	9	8	17	-	1	1	1
verkeersdelicten	-	73	530	607	6	10	39	28
overige	10	128	227	365	14	17	17	17
totaal	73	760	1.359	2.192	100	100	100	100

Jongeren onder de 12 jaar staan relatief vaker geregistreerd als verdachte voor vermogensdelicten; jeugdigen boven de 12 jaar staan relatief vaker geregistreerd voor gewelddelicten en verkeersdelicten.

Tabel 2.18 Incidenten met jeugdige verdachten per basiseenheid en leeftijdscategorie

	aantal				procent			
	< 12 jaar	12-17 jaar	18-24 jaar	totaal	< 12 jaar	12-17 jaar	18-24 jaar	totaal
Charlois Noord	12	310	573	895	16	41	42	41
Charlois Zuid	24	168	272	464	33	22	20	21
Hoogvliet	30	118	185	333	41	16	14	15
Rozenburg	4	47	104	155	6	6	8	7
Barendrecht / Albrandswaard	3	116	122	241	4	15	9	11
Zuid algemeen	-	1	103	104	-	0	8	5
Totaal	73	760	1.359	2.192	100	100	100	100

Uit Tabel 2.18 blijkt dat de basiseenheid Charlois Noord in de leeftijdscategorieën boven de 12 jaar relatief de meeste jongeren als verdachte geregistreerd heeft staan; jongeren onder 12 jaar staan het meest geregistreerd bij de basiseenheid Hoogvliet.

In de volgende tabel wordt de onderverdeling van de jeugdigen die bij een incident als verdachte staan geregistreerd weergegeven naar etniciteit. Binnen het bedrijfsprocessensysteem worden alleen gegevens over de verdachten zelf en niet over hun ouders geregistreerd. Volgens de landelijk vastgelegde definitie die door het ministerie van Binnenlandse Zaken en Koninkrijksrelaties (BZK) is ontwikkeld, is iemand allochtoon als of deze persoon of één van de ouders in een ander land dan Nederland is geboren. Allochtonen van de tweede of derde generatie kunnen binnen dit registratiesysteem dus niet worden onderscheiden van (andere) Nederlandse verdachten. Om etniciteit toch enigszins te kunnen registreren worden in de volgende tabellen zowel het geboorteland als de nationaliteit van de verdachten in aanmerking genomen. Indien een persoon in een ander land dan Nederland is geboren of de nationaliteit heeft van dit land wordt deze ingedeeld bij de corresponderende etniciteitsgroep. Het aantal jeugdigen met een niet-Nederlandse etniciteit is met de hier gehanteerde definitie in ieder geval een onderschatting van het werkelijke aantal.

Tabel 2.19 Incidenten met jeugdige verdachten per etniciteit en leeftijdscategorie

	aantal				procent			
	< 12 jaar	12-17 jaar	18-24 jaar	totaal	< 12 jaar	12-17 jaar	18-24 jaar	totaal
Nederlands	49	516	768	1.333	67	68	57	61
Antilliaans	10	63	170	243	14	8	13	11
Marokkaans	-	38	73	111	-	5	5	5
Surinaams	3	36	43	82	4	5	3	4
Turks	-	19	21	40	-	3	2	2
Kaapverdiaans	-	7	10	17	-	2	1	1
Somalisch	3	2	21	26	4	0	2	1
Joegoslavisch	1	3	19	23	1	0	1	1
Frans	-	1	15	16	-	0	1	1
Overig	7	75	219	301	10	10	16	14
Totaal	73	760	1.359	2.192	100	100	100	100

Uit tabel 2.19 komt naar voren dat de grootste groep wordt gevormd door als Nederlandse jeugdigen geregistreeerde verdachten; dit gaat op voor alle leeftijdscategorieën. Van de niet-Nederlandse groepen staan Antillianen het meest geregistreerd als verdachte bij een incident; van de jeugdige verdachten boven de 18 jaar is ongeveer één op de acht van Antilliaanse afkomst.

In Tabel 2.20 worden de incidenten waarbij een jeugdige als verdachte werd geregistreerd weergegeven in procenten naar etniciteit en delictgroep. In Bijlage 2 is dezelfde tabel opgenomen met ruwe aantallen.

Tabel 2.20 Incidenten met jeugdige verdachten per etniciteit en delictsoort (in procenten)

	Vermogensdelicten	ruwheidsd./l openb. orde	gewelddelicten	Zedendelicten ¹	verkeersdelicten	overige	totaal
Nederlands	59	78	52	65	66	55	61
Antilliaans	11	5	19	6	10	13	11
Marokkaans	5	2	9	12	3	8	5
Surinaams	5	5	4	12	3	2	4
Turks	2	2	1	-	1	2	2
Kaapverdiaans	1	1	1	-	1	1	1
Somalisch	2	-	1	-	1	1	1
Joegoslavisch	2	-	2	-	1	1	1
Frans	1	-	-	-	1	3	1
Overig	14	7	12	6	14	16	14
Totaal	100	100	100	100	100	100	100

¹ Gezien het kleine absolute aantal zaken (zie bijlage) moet deze kolom voorzichtig worden geïnterpreteerd.

Nederlandse jeugdigen worden relatief minder vaak als verdachte geregistreerd voor vermogensdelicten; bij dit type incident worden relatief vaker Antilliaanse jeugdigen als verdachte aangemerkt.

Tabel 2.21 Incidenten met jeugdige verdachten per woonplaats

	aantal	procent
Rotterdam	1.479	68
Barendrecht	98	5
Spijkenisse	92	4
Rozenburg	56	3
Dordrecht	28	1
zonder vaste woon- of verblijfplaats	27	1
Overig	412	19
Totaal	2.192	100

Tweederde van de verdachte jongeren (68%) die geregistreerd zijn bij een incident binnen district Rotterdam Zuid wonen in de gemeente Rotterdam. Bij 1% van de incidenten heeft de jongere geen vaste woon- of verblijfplaats.

2.4 Kenmerken jeugdige verdachten

Voor het bepalen van een goed beeld van de verdachte jeugdigen in district Rotterdam Zuid is het interessant te weten wat de kenmerken zijn van de jeugdigen die in 2001 voor één of meer incidenten als verdachten stonden geregistreerd. Voor deze paragraaf zijn de incidenten dus geaggregeerd op *persoonsniveau*. Dit levert in totaal 1.771 verdachte jeugdigen op, gemiddeld 1,24 incident per jeugdige. Het maximaal aantal delicten waar een jeugdige van verdacht is bedraagt 13. In Tabel 2.22 staan de bij een incident verdachte jeugdigen weergegeven per leeftijdscategorie en geslacht. In de laatste kolom staat weergegeven van hoeveel delicten een jeugdige binnen een leeftijdsgroep gemiddeld wordt verdacht. Jongens (80% van de verdachten) worden voor gemiddeld iets meer incidenten (1,26) geregistreerd dan meisjes (1,14).

Tabel 2.22 Verdachte jeugdigen per leeftijdscategorie en geslacht; gemiddeld aantal delicten

	aantal			procent			gem. aantal delicten
	jongens	meisjes	totaal	jongens	meisjes	totaal	
<12 jaar	44	22	66	3	6	4	1,11
12-17 jaar	447	151	598	32	42	34	1,27
18-24 jaar	922	185	1.107	65	52	63	1,23
Totaal	1.413	358	1.771	100	100	100	1,24

Uit Tabel 2.22 blijkt dat iets minder dan tweederde van de verdachten valt in de leeftijdsgroep boven 18 jaar; het aantal jongeren onder 12 jaar is relatief klein (4% van het totaal). De jongeren onder de 12 jaar staan gemiddeld bij minder incidenten als verdachte geregistreerd dan de jongeren ouder dan 12 jaar. In de volgende tabel vindt men de verdachte jeugdigen, uitgesplitst naar etniciteit. De indeling in etniciteitsgroepen is dezelfde als in paragraaf 2.3. In de laatste kolom wordt het gemiddeld aantal delicten per etniciteitsgroep weergegeven.

Tabel 2.23 Verdachte jeugdigen per etniciteitsgroep; gemiddeld aantal delicten

	aantal	procent	gem. aantal delicten
Nederlands	1.076	61	1,24
Antilliaans	182	10	1,32
Marokkaans	78	4	1,42
Surinaams	61	3	1,34
Turks	37	2	1,08
Kaapverdiaans	15	1	1,13
Somalisch	23	1	1,13
Joegoslavisch	22	1	1,05
Frans	13	1	1,23
Overig	264	15	1,14
Totaal	1.771	100	1,24

Het grootste deel van de verdachte jeugdigen heeft een Nederlandse etniciteit, gevolgd door de Antilliaanse en Marokkaanse. Gezien de soms lage aantallen is het noodzakelijk de bovenstaande tabel voorzichtig te interpreteren.

3 Incidenten jeugdige slachtoffers

In dit hoofdstuk worden de incidenten weergegeven waarbij een jeugdige binnen district Rotterdam Zuid in 2001 als slachtoffer van een misdrijf geregistreerd werd in het bedrijfsprocessensysteem.

Tabel 3.1 Incidenten slachtoffers per leeftijdscategorie en geslacht

	aantal			procent		
	jongens	meisjes	totaal	jongens	meisjes	totaal
<12 jaar	61	33	94	4	3	3
12-17 jaar	513	300	813	30	30	30
18-24 jaar	1.141	701	1.842	67	68	67
totaal	1.715	1.034	2.749	100	100	100

In ruim 62% van de incidenten werd het slachtoffer geregistreerd als jongen. De verdeling in leeftijdsgroepen tussen jongens en meisjes loopt niet ver uiteen; jongeren onder de 18 jaar staan bij een incident minder vaak als slachtoffer geregistreerd dan jeugdigen boven 18 jaar.

Tabel 3.2 Incidenten slachtoffers per delictgroep en geslacht

	aantal			procent		
	Jongens	meisjes	totaal	jongens	meisjes	totaal
vermogensdelicten	1.114	628	1.742	65	61	63
ruwheidsd. / openb. Orde	49	25	74	3	2	3
Gewelddelicten	174	143	317	10	14	12
Zedendelicten	7	68	75	0	7	3
Verkeersdelicten	261	119	380	15	12	14
Overige	110	51	161	6	5	6
Totaal	1.715	1.034	2.749	100	100	100

Wanneer er een onderscheid wordt gemaakt naar geslacht blijken jongens iets vaker slachtoffer te worden van vermogensdelicten dan meisjes; meisjes worden vaker slachtoffer van een zedendelict.

Tabel 3.3 Incidenten slachtoffers per delictgroep en leeftijdscategorie

	aantal				procent			
	< 12 jaar	12-17 jaar	18-24 jaar	totaal	< 12 jaar	12-17 jaar	18-24 jaar	totaal
vermogensdelicten	36	557	1.149	1.742	38	69	62	63
ruwheidsd./ openb. orde	-	6	68	74	-	1	4	3
gewelddelicten	17	119	181	317	18	15	10	12
zedendelicten	14	33	28	75	15	4	2	3
verkeersdelicten	19	61	300	380	20	8	16	14
overige	8	37	116	161	9	5	6	6
totaal	94	813	1.842	2.749	100	100	100	100

Jongeren onder de 12 jaar worden relatief vaker als slachtoffer geregistreerd van een zeden- of verkeersdelict. Jeugdigen boven 12 jaar zijn voornamelijk vaak slachtoffer van een vermogensdelict.

Bij de registratie van jeugdigen als slachtoffer van een delict wordt de etniciteit op dezelfde manier bepaald als in Hoofdstuk 3; als een jeugdige is geboren in een bepaald land of de nationaliteit heeft van dat land wordt deze ingedeeld in de overeenkomstige etniciteitsgroep. In Tabel 3.4 wordt de verdeling van de geregistreeerde slachtoffers weergegeven in procenten. Een zelfde tabel met ruwe aantallen vindt men in Bijlage 2.

Tabel 3.4 Incidenten slachtoffers per etniciteit en delictsoort (in procenten)

	Vermogensdelicten	ruwheidsd./ openb. orde	gewelddelicten	zedendelicten	verkeersdelicten	overige	totaal
Nederlands	81	88	75	87	80	69	80
Antilliaans	2	4	6	1	5	9	4
Marokkaans	2	1	2	1	2	2	2
Surinaams	3	-	3	4	2	1	2
Turks	1	-	1	-	2	1	1
Kaapverdiaans	1	-	-	1	1	1	1
Somalisch	1	-	2	-	-	3	1
Joegoslavisch	1	1	1	-	1	1	1
Frans	0	-	-	-	-	1	0
overig	10	5	10	5	8	12	10
Totaal	100	100	100	100	100	100	100

Bij het grootste deel van de incidenten waarbij een jeugdige als slachtoffer wordt geregistreerd is de etniciteit van het slachtoffer Nederlands¹.

Noot 1 Gezien de kleine absolute aantallen die aan de basis liggen voor sommige kolommen (zie Bijlage 2), wordt aangeraden deze voorzichtig te interpreteren.

4 Incidenten jeugdige vermisten

In dit hoofdstuk worden de kenmerken weergegeven van de incidenten waarbij een jeugdige in 2001 als vermist bij het district Rotterdam Zuid van de politie Rotterdam-Rijnmond werd opgegeven.

Tabel 4.1 Incidenten vermisten per leeftijdscategorie en geslacht

	aantal			procent		
	jongens	meisjes	totaal	jongens	meisjes	totaal
<12 jaar	9	4	13	20	6	12
12-17 jaar	25	46	71	54	72	65
18-24 jaar	12	14	26	26	22	24
Totaal	46	64	110	100	100	100

Bij meer dan de helft (58%) van de registraties van een jeugdige vermiste betreft het meisjes, voornamelijk in de leeftijd van 12 tot 18 jaar. Gezien het zeer lage aantal zaken moeten de tabellen in dit hoofdstuk met de nodige voorzichtigheid worden geïnterpreteerd.

Tabel 4.2 Incidenten vermisten etniciteit

	aantal	procent
Nederlands	75	68
Antilliaans	2	2
Marokkaans	2	2
Surinaams	10	9
Turks	4	4
Somalisch	1	1
Overig	16	1
Totaal	110	100

Twee derde van de jeugdigen die vermist gemeld zijn heeft de Nederlandse etniciteit.

5 Conclusies

Bij twee vijfde van de 2.192 incidenten waarvoor een jeugdige in 2001 binnen district Rotterdam Zuid van de politieregio Rotterdam-Rijnmond als verdachte wordt geregistreerd betreft het vermogensdelicten; voornamelijk diefstal en diefstal door middel van inbraak. Gewelddelicten nemen 9% van de registraties voor hun rekening. In de maand september worden de meeste jeugdigen als verdachten geregistreerd, in januari de minste. Vermogensdelicten van jeugdigen vinden voornamelijk tussen 6:00 en 18:00 plaats; verkeersdelicten vinden voornamelijk plaats in de (vroeg) ochtend. De basis-eenheid Charlois Noord neemt de meeste registraties van jeugdigen als verdachte voor haar rekening.

Het overgrote deel van de registraties van verdachten betreft jongens (80%); zij staan gemiddeld vaker bij ruwheidsdelicten en verkeersdelicten geregistreerd dan meisjes. Jeugdigen onder de 12 jaar staan relatief vaker geregistreerd bij vermogensdelicten dan jongeren in de andere leeftijdsgroepen. Bij meer dan de helft van de registraties van incidenten (61%) hebben de jeugdige verdachten de Nederlandse etniciteit; hierna volgen jeugdigen uit de Antilliaanse etnische groep. Bij het overgrote deel van de registraties woont de verdachte jeugdige in de gemeente Rotterdam. In totaal zijn 1.771 jeugdigen verantwoordelijk voor de 2.192 registraties als verdachte in district Rotterdam Zuid; dit komt neer op 1,24 delict per jeugdige verdachte. Jongeren onder de 12 jaar worden bij gemiddeld minder incidenten als verdachte aangemerkt dan jongeren van 12 jaar of ouder.

Onder de jeugdigen die bij een incident als slachtoffer van een delict (totaal: 2.749 incidenten) worden geregistreerd zijn meer jongens dan meisjes. Meisjes en jongeren onder 12 jaar worden relatief vaker als slachtoffer geregistreerd bij zedendelicten. Bij de 110 incidenten van vermissingen in 2001 worden meer meisjes dan jongens geregistreerd, voornamelijk in de leeftijdsgroep van 12 tot 18 jaar.

Bijlagen

Bijlage 1 Onderzoeksverantwoording

Data-extractie

Voor het genereren van de gegevens in dit rapport is gebruik gemaakt van gegevens uit het politieregistratiesysteem Multipol voor de periode van 1 januari 2001 tot en met 15 april 2001 en X-pol voor de periode van 16 april 2001 tot en met 31 december 2001.

Om gegevens uit Multipol te verkrijgen is er een script ten behoeve van CVS geschreven dat iedere dag een extractie uit Multipol maakte van elke opvraag in de dienst betreffende incidenten waarbij personen onder 25 jaar zijn betrokken. Deze extracties werden verwerkt tot een enkele database.

De gegevens uit X-pol konden aanzienlijk eenvoudiger worden verzameld door een SQL-querie los te laten op de replicaserver (een backup van het werkende systeem) van X-pol. Deze extractie is door het korps zelf uitgevoerd en aan de onderzoekers aangeleverd. Dit leverde een databestand op dat samen met de database die uit Multipol is gekomen, is verwerkt tot een analysebestand.

Bestandsconstructie

Dit analysebestand moet vervolgens in een aantal stappen opgeschoond worden, om diverse redenen:

- incidenten worden vaak meerdere malen opgevraagd, wat resulteert in dubbelstellingen in het bestand dat op basis van deze opvragingen door het CVS- script wordt gegenereerd uit de Multipol gegevens;
- de invoer van de gegevens is niet altijd eenduidig;
- de gegevens dienen te worden geanonimiseerd.

Hiernaast worden in deze fase van het onderzoek de incidenten verwijderd die niet in de onderzoeksperiode of buiten de politieregio Rotterdam-Rijnmond vallen. Na het opschonen is het bestand gereed voor daadwerkelijke analyse.

Inhoud van het databestand

Het resulterende bestand heeft betrekking op alle incidenten binnen de politieregio Rotterdam-Rijnmond die de politie met betrekking tot personen onder de 25 jaar heeft geregistreerd in het bedrijfsprocessensysteem in 2001. Deze incidenten voldoen aan de volgende criteria:

- het incident vond plaats in 2001 en werd in dezelfde periode geregistreerd in Multipol of X-pol;
- de jeugdigen waarvoor de incidenten zijn geregistreerd zijn verdachte van een delict, slachtoffer van een delict of geregistreerd als vermist.

Het type gegevens dat het bestand na bewerking bevat, betreft:

- begindatum, begindag en begintijd van het incident;
- einddatum, einddag en eindtijd van het incident ;
- delictsomschrijving van het incident (indien van toepassing);
- delictsoort van het incident (indien van toepassing);
- CBS- buurt waar het incident plaatsvond;
- plaats waar het incident plaatsvond;
- gemeente waar het incident plaatsvond;
- basiseenheid /wijkteam waarin het incident plaats had;
- district waarin het incident plaats had;
- datum van invoer van het incident in Het bedrijfsprocessensysteem;
- persoonlijk onderzoeksnummer van elke jeugdige;
- rol van de jeugdige in het incident;

- leeftijd van de jeugdige op het begintijdstip van het incident;
- geboorteland van de jeugdige;
- nationaliteit van de jeugdige;
- geslacht van de jeugdige;
- woonplaats van de jeugdige.

Meerdere registraties in Het bedrijfsprocessensysteem waarbij dezelfde jeugdige is betrokken en waarin de rol van de jeugdige, begintijd, begindatum, eindtijd, einddatum, delictsomschrijving en delictsoort gelijk zijn, zijn gerekend als één incident; deze zijn namelijk niet te onderscheiden van incidenten die binnen de dienst meermalen zijn opgevraagd en op deze manier ook meermalen in de extractie worden opgenomen.

Bijlage 2 Aanvullende tabellen

B2.1 Tabellen Hoofdstuk 2

Tabel B2.1 Incidenten met jeugdige verdachten per tijdsblok en weekdag (in procenten)

	0.00- 05.59 uur	06.00-11.59 uur	12.00-17.59 uur	18.00-23.59 uur	onbekend	Totaal
Zondag	38	8	23	29	2	100
Maandag	11	20	49	27	-	100
Dinsdag	9	19	44	25	3	100
Woensdag	9	17	48	26	-	100
Donderdag	8	19	47	37	-	100
Vrijdag	7	11	44	40	1	100
Zaterdag	16	9	35	29	0	100
Totaal	13	15	42	30	0	100

Tabel B2.2 Incidenten met jeugdige verdachten per tijdsblok en delictgroep (in aantallen)

	0.00- 05.59 uur	06.00-11.59 uur	12.00-17.59 uur	18.00-23.59 uur	onbekend	totaal
vermogensdelicten	99	124	432	211	10	876
ruwheidsd./ openb. orde	17	11	40	55	1	124
gewelddelicten	12	25	81	85	-	203
zedendelicten	3	2	7	5	-	17
verkeersdelicten	113	106	202	186	-	607
overige	44	49	155	116	1	365
totaal	288	317	917	658	12	2.192

Tabel B2.3 Incidenten met jeugdige verdachten per basiseenheid en delictgroep (in aantallen)

	vermogens- delicten	ruwheidsd./ openb. orde	gewelddelicten	zedendelicten	verkeersdelicten	overige	totaal
Charlois Noord	395	30	69	8	168	225	895
Charlois Zuid	203	22	56	1	114	68	464
Hoogvliet	166	29	27	4	89	18	333
Rozenburg	29	22	19	2	65	18	155
Barendrecht / Albrandswaard	83	21	32	2	75	28	241
Zuid algemeen	-	-	-	-	96	8	104
totaal	876	124	203	17	607	365	2.192

Tabel B2.4 Incidenten met jeugdige verdachten per etniciteit en delictgroep (in aantallen)

	vermogens- delicten	ruwheidsd./ openb. orde	gewelddelicten	zedendelicten	Verkeersdelicten	overige	totaal
Nederlands	519	97	106	11	400	200	1.333
Antilliaans	94	6	38	1	58	46	243
Marokkaans	43	3	18	2	15	30	111
Surinaams	40	6	9	2	19	6	82
Turks	20	3	2	-	8	7	40
Kaapverdiaans	7	1	1	-	6	2	17
Somalisch	15	-	2	-	6	3	26
Joegoslavisch	13	-	3	-	3	4	23
Frans	4	-	-	-	3	9	16
overig	121	8	24	1	89	58	7
totaal	876	124	203	17	607	365	2.192

B2.2 Tabellen Hoofdstuk 3

Tabel B2.5 Incidenten slachtoffers per etniciteit en delictsoort (in aantallen)

	vermogens- delicten	ruwheidsd./ openb. orde	gewelddelicten	zedendelicten	verkeersdelicten	overige	totaal
Nederlands	1.414	65	237	65	303	111	2.195
Antilliaans	40	3	20	1	19	14	97
Marokkaans	28	1	7	1	9	3	49
Surinaams	43	-	8	3	6	2	62
Turks	17	-	4	-	6	2	29
Kaapverdiaans	10	-	-	1	2	2	15
Somalisch	8	-	6	-	-	5	19
Joegoslavisch	10	1	2	-	5	2	20
Frans	2	-	-	-	-	1	3
overig	170	4	33	4	30	19	260
totaal	1.742	74	317	75	380	161	2.749

26/4

02/10

LIJST VOORBEREIDING EIGEN WERK

Projectcode	1 PA jeubr 2
Titel	Criminaliteitsbeeldanalyse Jeugdcriminaliteit politie Rotterdam - Rijnmond 2001 District Rotterdam Zuid
Opdrachtgever	Politie R'dom - Rijnmond.
Besteladres en evt. afwijkende prijs	DSP
Opnemen in bibliotheek van KB, WODC of SISWO	nee
Bijzonderheden	nee