

Criminaliteitsbeeldanalyse Jeugdcriminaliteit politie Rotterdam-Rijnmond 2001; District Feijenoord-Ridderster

Amsterdam, 2 mei 2002

Pepijn van Amersfoort
Oberon Nauta
Mark Rietveld

Inhoudsopgave

1	Inleiding	3
2	Incidenten jeugdige verdachten	5
2.1	Kenmerken delicten jeugdige verdachten	5
2.2	Incidenten jeugdige verdachten naar tijd en plaats	8
2.3	Kenmerken jeugdigen als verdachte in incidenten	12
2.4	Kenmerken jeugdige verdachten	16
3	Incidenten met jeugdige slachtoffers	18
4	Incidenten met jeugdige vermisten	20
5	Conclusies	21
	Bijlagen	
Bijlage 1	Onderzoeksverantwoording	23
Bijlage 2	Aanvullende tabellen	25

1 Inleiding

In het kader van de beleidsvoering van zowel de politieregio Rotterdam-Rijnmond als van de gemeente Rotterdam en deelgemeenten in de regio is vraag ontstaan naar onderzoek van de politiecontacten van jeugdigen binnen deze politieregio. In deze rapportage wordt ingegaan op de politiecontacten in 2001 van jeugdigen onder de 25 jaar binnen het district Rotterdam van deze politieregio. De gegevens zijn afkomstig uit het bedrijfsprocessensysteem van deze regio en hebben betrekking op alle politiecontacten die jeugdigen onder 25 jaar hebben gehad in 2001. In dit rapport wordt ingegaan op de kenmerken van jeugdige verdachten van misdrijven, jeugdige slachtoffers en jeugdigen die als vermist bij de politie zijn opgegeven.

Een voor dit onderzoek belangrijke ontwikkeling in het onderzoeksjaar 2001 was de overgang van het korps van het Multipol-systeem naar het X-pol-systeem. Deze wisseling van bedrijfsprocessensysteem in april van 2001 leverde voor dit onderzoek de nodige complicaties op. Er is veel moeite gestoken in de dataverzameling uit de twee bronnen en de constructie van een analysebestand dat voldoende geschoond is van vervuiling en dubbele registraties.

Voor de rapportage is met name is van belang het gegeven dat de manier waarop geregistreerd wordt, invloed heeft op de cijfers die als resultaat uit dit onderzoek naar voren komen. *Het is daarom bijvoorbeeld ook niet zondermeer mogelijk de gegevens in dit rapport te vergelijken met cijfers uit de voorgaande jaren.* Het bleek binnen het huidige onderzoek niet mogelijk uitgebreid onderzoek te doen naar de effecten van de wisseling van het bedrijfsprocessensysteem en de mogelijke trendbreuk die daardoor kan ontstaan in de statistieken. *Daarom is gekozen voor de presentatie van alleen de cijfers over 2001.*

Uiteraard moet ook in het oog worden gehouden dat statistieken uit politieregistraties een aantal beperkingen hebben. In de eerste plaats gaat het in dit rapport om delicten of incidenten die bij de politie *bekend* zijn geworden. De delicten en incidenten die niet bij de politie gemeld worden zult u in dit rapport uiteraard niet terugvinden. Hiernaast is het bedrijfsprocessensysteem een registratiesysteem voor *incidenten*. Als er in de volgende hoofdstukken wordt gesproken over kenmerken van jeugdigen als verdachten, vermisten of slachtoffers kan men dit alleen zien als proporties van het totaal aantal van deze incidenten. De uitzondering hierop is paragraaf 2.4 van hoofdstuk 2; in deze paragraaf is gekeken naar de jeugdigen (unieke personen) die in district Feijenoord-Ridderster ten minste één maal zijn geregistreerd als verdachte bij een incident.

Naast het rapport van district Feijenoord-Ridderster over 2001 bestaat er een rapport voor elk district van de politieregio Rotterdam-Rijnmond, met uitzondering van het district Rivierpolitie. Hiernaast is er een overkoepelend rapport gemaakt over de incidenten in de gehele politieregio. Ook is er een zelfde serie rapporten beschikbaar over het hele jaar 1999 en 2000; waarbij nogmaals wordt opgemerkt dat vergelijking van deze jaren met 2001 niet zondermeer mogelijk is.

Leeswijzer

In hoofdstuk 2 staan de kenmerken centraal van de jeugdigen die bij een incident binnen dit district de rol hebben van verdachte. In dit hoofdstuk worden ook, in paragraaf 2.2, deelgebieden binnen het district onderscheiden. Er is gekeken naar de basiseenheden waaruit het district bestaat. Ook zijn de wijken waaruit de basiseenheden zijn opgemaakt hier weergegeven. De informatie die relevant is voor de gemeente(n) en de stadsdelen is daarmee ook in deze tabellen opgenomen.

Hoofdstuk 3 biedt een overzicht van de registratie van slachtofferschap van misdrijven onder jeugdigen in dit district.

In hoofdstuk 4 worden meldingen van vermiste jeugdigen onder de loep genomen.

Hoofdstuk 5 bevat tenslotte de voornaamste conclusies van het onderzoek. In Bijlage 1 vindt men de verantwoording van dit onderzoek en in bijlage 2 vindt men aanvullende tabellen.

2 Incidenten jeugdige verdachten

In paragraaf 2.1 tot en met 2.3 van dit hoofdstuk wordt een beschrijving gegeven van de incidenten waarbij een jeugdige in 2001 in het bedrijfsprocessensysteem geregistreerd werd als verdachte binnen het district Feijenoord-Ridderster. De begindatum van het incident moest hiernaast ook liggen in 2001. In paragraaf 2.4 worden de kenmerken weergegeven van de jeugdigen die voor de incidenten uit de eerdere paragrafen als verdachte zijn geregistreerd.

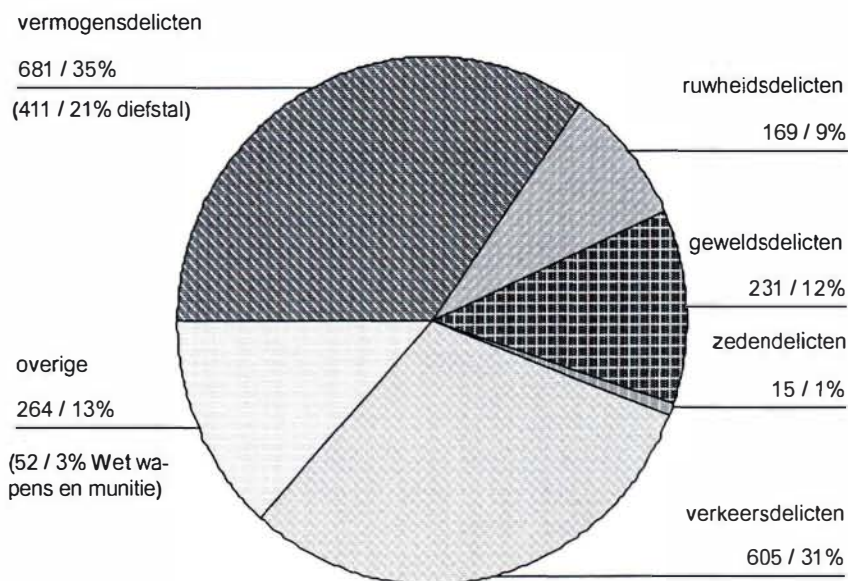
2.1 Kenmerken delicten jeugdige verdachten

De incidenten (en de tabellen 2.1 t/m 2.6) die voor de jeugdige verdachten zijn geregistreerd zijn ingedeeld in de volgende delictgroepen:

- vermogensmisdrijven;
- ruwheidsdelicten / openbare orde;
- geweldsdelicten;
- zedendelicten;
- verkeersdelicten;
- overige delicten.

In figuur 2.1 wordt een overzicht gegeven van de incidenten per delictgroep; in tabel 2.1 t/m 2.6 worden deze delictgroepen uitgesplitst naar delictomschrijving.

Figuur 2.1 Incidenten per delictgroep in aantallen en procenten



Uit figuur 2.1 blijkt dat ruim een derde van het totaal van 1.965 incidenten waarvoor jeugdigen als verdachte geregistreerd staan vermogensdelicten betreft. Hierna volgen de verkeersdelicten en overige delicten. In de volgende tabellen 2.1 t/m 2.6 staan deze incidenten uitgesplitst naar de delictomschrijving. De percentages in de laatste kolom van deze tabellen zijn de proporties van het *totale* aantal incidenten dat geregistreerd is.

Tabel 2.1 Incidenten delictgroep vermogensdelicten

	aantal	procent
afpersing	7	0
diefstal	411	21
diefstal geweld	102	5
diefstal inbraak	66	3
oplichting	15	1
valsheid in geschrifte	26	1
verduistering	21	1
heling	33	2
totaal	681	35

Het delict diefstal blijkt van de vermogensdelicten het meest geregistreerd te zijn voor de jeugdigen binnen district Feijenoord-Ridderster, hierna volgt het delict diefstal met geweld.

Tabel 2.2 Incidenten delictgroep ruwheidsdelicten / openbare orde

	aantal	procent
baldadigheid	38	2
openbare orde	15	1
brandstichting	20	1
vernieling	89	5
anders	7	0
totaal	168	9

Van de ruwheidsdelicten blijkt de vernieling het meest voor te komen: ruim 5% van het totale aantal incidenten valt onder deze delictomschrijving.

Tabel 2.3 Incidenten delictgroep geweldsdelicten

	aantal	procent
bedreiging	43	2
doodslag	16	1
mishandeling	81	4
openlijk geweld	82	4
anders	9	1
totaal	231	12

Openlijk geweld en mishandeling zijn het meeste geregistreerd als delictomschrijving bij de geweldsdelicten; 8% van de incidenten valt onder één van deze omschrijvingen.

Tabel 2.4 Incidenten delictgroep zedendelicten

	aantal	Procent
aanranding	2	0
schennis	1	0
verkrachting	11	0
anders	1	0
totaal	15	

Van de zedendelicten zijn verkrachting de meest voorkomende delicten.

Tabel 2.5 Incidenten delictgroep verkeersdelicten

	aantal	Procent
aanrijding met letsel	114	6
onverzekerd motorvoertuig	49	3
rijden onder invloed	72	4
aanrijding zonder letsel	233	12
verlaten plaats aanrijding	23	1
anders	114	6
totaal	605	31

Binnen de registraties van verkeersdelicten komen aanrijdingen zonder letsel het meest voor.

Tabel 2.6 Incidenten delictgroep overige delicten

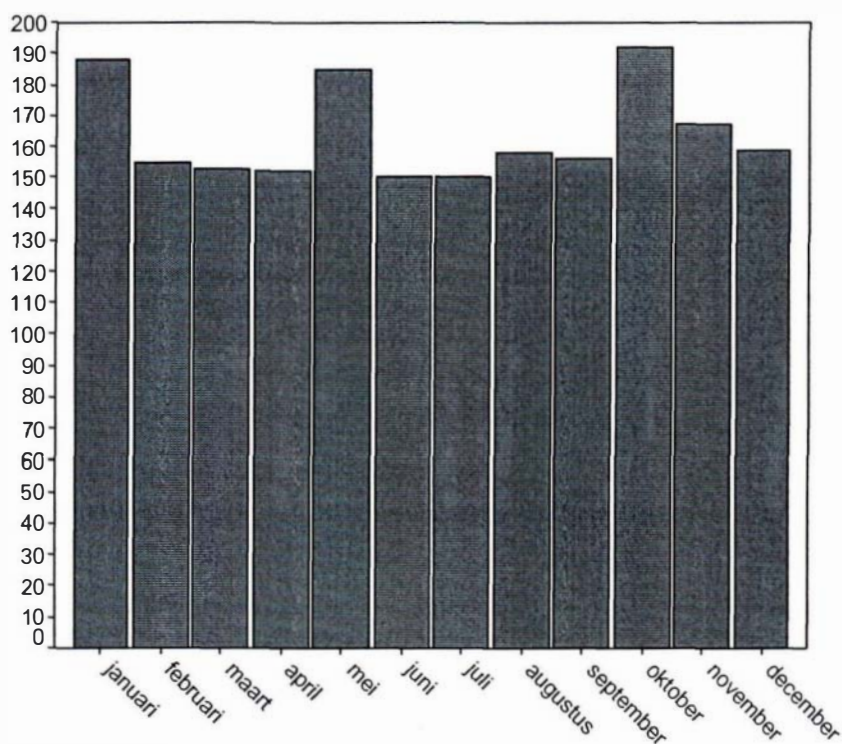
	aantal	Procent
overtredingen APV	27	1
belediging	29	2
opiumwet	31	2
vuurwerk	24	1
wet wapens en munitie	52	3
anders	101	5
Totaal	264	13

Delicten in het kader van de Wet Wapens en Munitie en delicten binnen de categorie 'anders', die met zeer diverse delicten is gevuld, komen van de overige delicten in de registraties van district Feijenoord-Ridderster het meest voor.

2.2 Incidenten jeugdige verdachten naar tijd en plaats

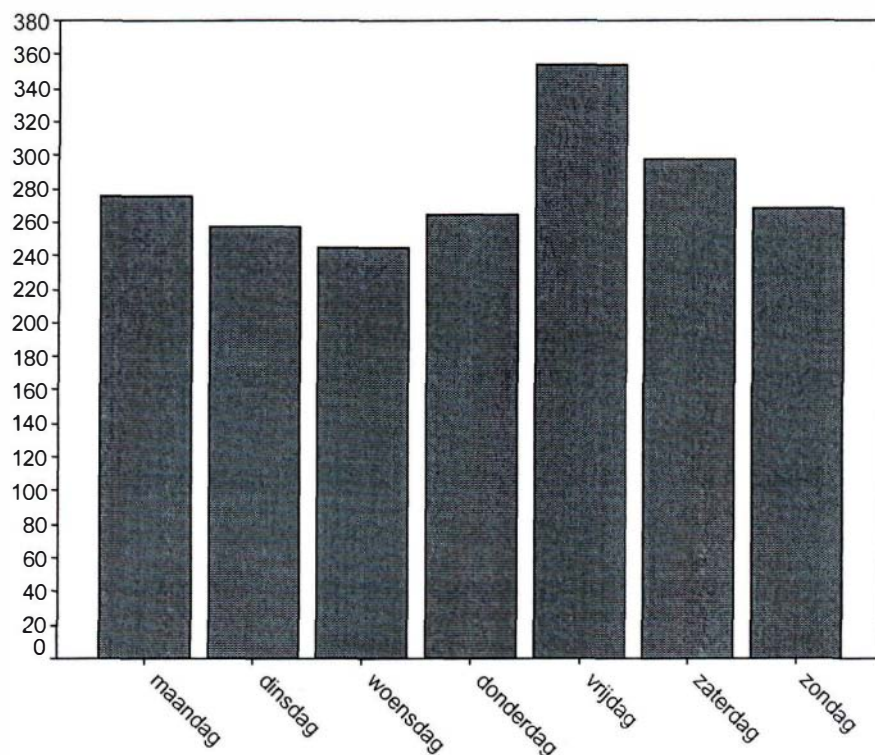
In het bedrijfsprocessensysteem is er ruimte bij het registreren van een incident om zowel de begindatum en -tijd als de einddatum en -tijd op te nemen. De registratie van de eindtijd en -datum binnen het district Feijenoord-Ridderster ontbreekt echter in meer dan de helft van de gevallen, is gelijk aan de begintijd van het incident of is verkeerd ingevuld, zodat de eindtijd vóór de begintijd lijkt te liggen. Dit levert bij veel registraties van incidenten een onbruikbare einddatum en -tijd op. Meestal is een incident van korte duur (minder dan een dag). Omdat het niet zinvol is uitspraken te doen over de tijdsblokken waarbinnen een incident heeft plaatsgevonden wordt voor de gegevens in deze paragraaf alleen de *begintijd* van een incident gebruikt.

Figuur 2.2 Incidenten met jeugdige verdachten per maand 2001 in aantallen



Het aantal incidenten dat geregistreerd staat voor jeugdige verdachten in district Feijenoord-Ridderster van de regio Rotterdam-Rijnmond verschilt tussen de maanden. In de maanden januari, mei en oktober van 2001 werden er meer incidenten geregistreerd, in de maanden juni, juli en april werden er juist minder incidenten met jeugdigen als verdachten geregistreerd.

Figuur 2.3 Incidenten per weekday in 2001 in aantallen



Op vrijdag en zaterdag worden de meeste incidenten van jeugdige verdachten geregistreerd; op woensdag de minste incidenten.

Tabel 2.7 geeft de incidenten die voor jeugdige verdachten geregistreerd staan weer per tijdsblok en weekday in aantallen. De tabel met procenten is opgenomen in Bijlage 2.

Tabel 2.7 Incidenten met jeugdige verdachten per tijdsblok en weekday (in aantallen)

	0.00-05.59 uur	06.00-11.59 uur	12.00-17.59 uur	18.00-23.59 uur	onbekend	totaal
Zondag	62	36	114	55	2	269
Maandag	27	30	128	90	1	276
Dinsdag	12	52	95	98	1	258
Woensdag	22	40	92	91	-	245
Donderdag	19	45	124	76	1	265
Vrijdag	34	39	124	156	1	354
Zaterdag	59	28	110	101	-	298
Totaal	235	270	778	667	6	1.965

De meeste incidenten waarvoor de jeugdige verdachten staan geregistreerd vinden na het middaguur plaats; de meeste incidenten op vrijdagavond. Op dinsdag en donderdag tussen 0:00 en 6:00 uur in de ochtend worden relatief de minste incidenten geregistreerd.

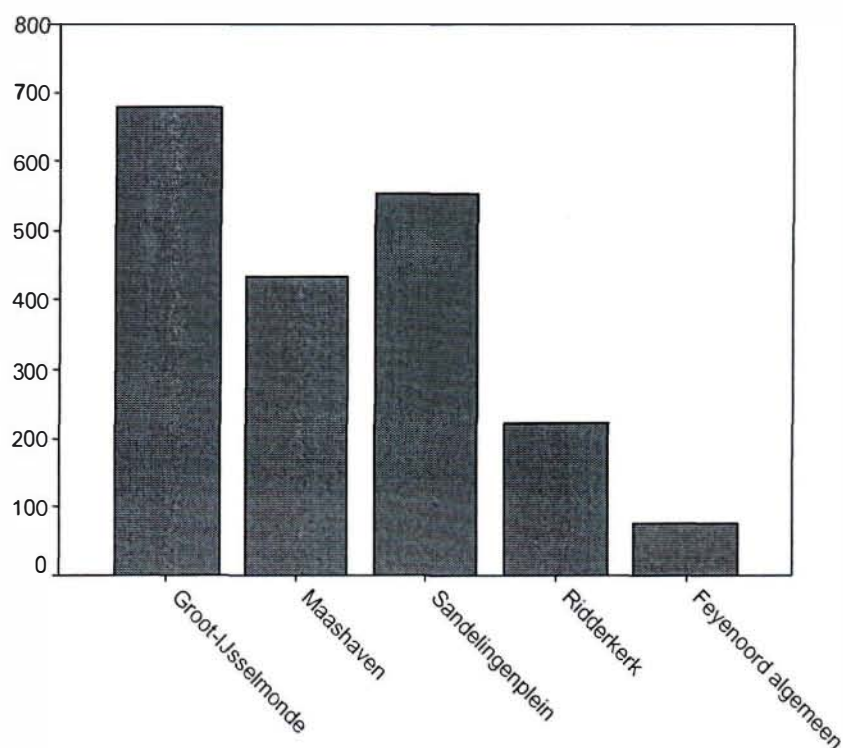
In de volgende tabel 2.8 staan de incidenten van de jeugdige verdachten per tijdsblok en delictgroep weergegeven in procenten. In Bijlage 2 vindt men dezelfde tabel met ruwe aantallen.

Tabel 2.8 Incidenten met jeugdige verdachten per tijdsblok en delictgroep (in procenten)

	0.00-05.59 uur	06.00-11.59 uur	12.00-17.59 uur	18.00-23.59 uur	onbekend	totaal
vermogensdelicten	30	36	38	32	-	35
ruwheidsd./ openb. orde	11	3	7	12	33	9
gewelddelicten	8	10	13	13	17	12
zedendelicten	-	1	1	1	-	1
verkeersdelicten	45	35	27	29	-	31
overige	6	16	14	14	50	13
totaal	100	100	100	100	100	100

Van de verschillende delictgroepen staan de verkeersdelicten het meest geregistreerd tussen 0:00 en 6:00 uur in de ochtend; vermogensdelicten vinden relatief vaak overdag tussen 6:00 en 18:00 uur plaats. Gewelddelicten vinden juist vaker 's middags plaats.

Figuur 2.4 Incidenten met jeugdige verdachten per basiseenheid in aantallen



De basiseenheid Groot-IJsselmonde neemt binnen district Feijenoord-Ridderster in 2001 de meest incidenten waarbij jeugdige verdachten betrokken zijn voor haar rekening; hierna volgen de basiseenheden Sandelingenplein en Maashaven. Basiseenheid Ridderkerk neemt relatief de minste registraties voor haar rekening.

Tabel 2.9 Incidenten met jeugdige verdachten per basiseenheid en delictgroep (in procenten)

	Vermogens- delicten	ruwheidsd./ openb. orde	gewelds- delicten	zedendelicten	verkeersdelicten	overige	totaal
Groot-IJsselmonde	36	50	42	27	25	37	35
Maashaven	27	9	16	7	24	22	22
Sandelingenplein	25	24	33	53	27	35	28
Ridderkerk	12	17	10	13	12	5	11
Feijenoord algemeen	0	-	-	-	12	1	4
totaal	100	100	100	100	100	100	100

Binnen de basiseenheden van district Feijenoord-Ridderster worden in de basiseenheid Groot-IJsselmonde relatief de meeste jeugdige verdachten geregistreerd voor geweldsdelicten. In basiseenheid Maashaven worden relatief weinig geweldsdelicten geregistreerd.

In de tabellen 2.10 t/m 2.13 staan per basiseenheid de incidenten weergegeven in aantallen, uitgesplitst per delictgroep en de buurt waarin deze delicten gepleegd zijn.

Tabel 2.10 Incidenten met jeugdige verdachten per buurt en delictgroep basiseenheid Groot-IJsselmonde (in aantallen)

	Vermogens- delicten	ruwheidsd./ openb. orde	geweldsdelicten	zedendelicten	verkeersdelicten	overige	totaal
Beverwaard	58	4	15	2	20	3	102
Groot IJsselmonde	109	34	41	2	55	35	276
Hillesluis	-	1	1	-	7	1	10
Lombardijen	54	11	15	-	50	19	149
Oud IJsselmonde	26	35	24	-	17	40	142
totaal	247	85	96	4	149	98	679

Tabel 2.11 Incidenten met jeugdige verdachten per buurt en delictgroep basiseenheid Maashaven (in aantallen)

	vermogens- delicten	ruwheidsd./ openb. orde	geweldsdelicten	zedendelicten	verkeersdelicten	overige	totaal
Afrikaanderwijk	24	3	9	1	45	8	90
Entrepotgebied	45	2	6	-	1	2	56
Feijenoord	24	1	5	-	19	3	52
Hillesluis	-	-	-	-	11	2	13
Katendrecht	25	5	5	-	19	10	64
Kop van Zuid	26	2	7	-	22	17	74
Noorder Eiland	9	1	-	-	5	4	19
anders	28	1	4	-	20	13	66
totaal	181	15	36	1	142	59	434

Tabel 2.12 Incidenten met jeugdige verdachten per buurt en delictgroep basiseenheid Sandelingenplein (in aantallen)

	vermogens- delicten	ruwheidsd./ openb. orde	gewelddelicten	zedendelicten	verkeersdelicten	overige	totaal
Bloemhof	52	13	16	1	43	50	175
Hillesluis	70	12	27	1	59	26	194
Vreewijk	48	16	33	7	62	17	183
totaal	170	41	76	8	164	93	552

Tabel 2.13 Incidenten met jeugdige verdachten per buurt en delictgroep basiseenheid Ridderkerk (in aantallen)

	vermogens- delicten	ruwheidsd./ openb. orde	gewelddelicten	zedendelicten	verkeersdelicten	overige	totaal
Bloemen/ Struikenbuurt	1	-	1	-	2	-	4
Bomenbuurt/parken	2	1	3	-	3	1	10
Componistenbuurt	-	1	2	-	3	1	7
Donkersloot Noord	3	2	1	-	3	-	9
Donkersloot Zuid	1	-	-	-	2	-	3
Omg. Molen/ Vissenbuurt	1	2	1	-	1	1	6
Omgeving Koninginneweg	3	-	-	2	4	-	9
Omgeving Plein Oost	2	4	-	-	4	-	10
Oostendam/Oud Reijerwa.	-	-	-	-	2	-	2
Oud Bolnes	12	3	-	-	1	2	18
Oud Slikkerveer	2	-	-	-	8	-	10
Oude Industriegebied	19	-	-	-	5	-	24
Rijnsingel/ Doncksebos	1	-	-	-	5	-	6
Rijsoord	2	1	1	-	8	-	12
Rivierenbuurt	2	-	1	-	11	2	16
Staatsliedenbuurt	4	4	3	-	4	2	17
Vogelbuurt	1	1	-	-	1	1	4
anders	26	9	10	-	8	2	55
totaal	82	28	23	2	75	12	222

De registraties die onder de categorie 'Feijenoord algemeen' vallen in onze indeling naar geografische gebieden binnen het district Feijenoord-Ridderster, zijn bijna uitsluitend verkeersdelicten waarvan de exacte locatie niet uit de registratie was op te maken. De categorie Zuid algemeen bevat 75 verkeersdelicten en 2 delicten die in de categorie 'overige delicten' vallen en 1 vermogensdelict.

2.3 Kenmerken jeugdigen als verdachte in incidenten

In deze paragraaf worden de kenmerken weergegeven van de jeugdigen die bij een incident in het bedrijfsprocessensysteem als verdachte staan geregistreerd binnen het district Feijenoord-Ridderster. In Tabel 2.14 staan de incidenten waarbij een jeugdige wordt verdacht weergegeven per leeftijdscategorie en geslacht.

Tabel 2.14 Incidenten met jeugdige verdachten per leeftijdscategorie en geslacht

	aantal			procent		
	jongens	meisjes	totaal	jongens	meisjes	totaal
< 12 jaar	35	10	45	2	4	2
12-17 jaar	558	82	640	32	35	33
18-24 jaar	1.135	145	1.280	66	61	65
totaal	1.728	237	1.965	100	100	100

Bij het merendeel van de incidenten (88%) staat een jongen als jeugdige verdachte geregistreerd. Hiernaast valt bijna tweederde van de jeugdigen die bij een incident als verdachten worden aangemerkt in de leeftijdscategorie van 12 tot 18 jaar. Uit de laatste drie kolommen van Tabel 2.14 blijkt dat de jongens die bij een incident als verdachte staan geregistreerd iets ouder zijn dan de meisjes.

Tabel 2.15 Incidenten met jeugdige verdachten per delictcategorie en geslacht

	aantal			procent		
	jongens	meisjes	totaal	jongens	meisjes	totaal
vermogensdelicten	584	97	681	34	41	35
ruwheidsd./ openb. orde	162	7	169	9	3	9
gewelddelicten	211	20	231	12	8	12
zedendelicten	15	-	15	1	-	1
verkeersdelicten	523	82	605	30	35	31
overige	233	31	264	14	13	13
totaal	1.728	237	1.965	100	100	100

Jongens worden relatief minder vaak aangemerkt als verdachte bij vermogensdelicten en relatief vaker bij ruwheidsdelicten en gewelddelicten. Meisjes werden in dit jaar niet geregistreerd als verdachte in zedenzaken.

Tabel 2.16 Incidenten met jeugdige verdachten per delictgroep en leeftijdscategorie

	aantal				procent			
	< 12 jaar	12-17 jaar	18-24 jaar	totaal	< 12 jaar	12-17 jaar	18-24 jaar	totaal
vermogensdelicten	18	326	337	681	40	51	26	35
ruwheidsd./ openb. orde	5	78	86	169	11	12	7	9
gewelddelicten	1	79	151	231	2	12	12	12
zedendelicten	-	8	7	15	-	1	1	1
verkeersdelicten	18	69	518	605	40	11	40	31
overige	3	80	181	264	7	13	14	13
totaal	45	640	1.280	1.965	100	100	100	100

Jeugdigen tussen 12 en 18 jaar staan relatief vaak geregistreerd als verdachte voor vermogensdelicten; jeugdigen boven de 18 jaar staan relatief vaker geregistreerd voor verkeersdelicten.

Tabel 2.17 Incidenten met jeugdige verdachten per basiseenheid en leeftijdscategorie

	aantal				procent			
	< 12 jaar	12-17 jaar	18-24 jaar	totaal	< 12 jaar	12-17 jaar	18-24 jaar	totaal
Groot-IJsselmonde	19	252	408	679	42	39	32	35
Maashaven	9	127	298	434	20	20	23	22
Sandelingenplein	15	167	370	552	33	26	29	28
Ridderkerk	2	94	126	222	4	15	10	11
Feijenoord algemeen	-	-	78	78	-	-	6	4
totaal	45	640	1.280	1.965	100	100	100	100

Uit Tabel 2.17 blijkt dat de basiseenheden Groot-IJsselmonde en Sandelingenplein relatief veel jongeren in de leeftijdscategorie onder 12 jaar als verdachte registreert; basiseenheid Ridderkerk relatief weinig.

In de volgende tabel wordt de onderverdeling van de jeugdigen die bij een incident als verdachte staan geregistreerd weergegeven naar etniciteit. Binnen het bedrijfsprocessensysteem worden alleen gegevens over de verdachten zelf en niet over hun ouders geregistreerd. Volgens de landelijk vastgelegde definitie is iemand allochtoon als of deze persoon of één van de ouders in een ander land dan Nederland is geboren. Allochtonen van de tweede of derde generatie kunnen binnen dit registratiesysteem dus niet worden onderscheiden van (andere) Nederlandse verdachten. Om etniciteit toch enigszins te kunnen registreren worden in de volgende tabellen zowel het geboorteland als de nationaliteit van de verdachten in aanmerking genomen. Indien een persoon in een ander land dan Nederland is geboren of de nationaliteit heeft van dit land wordt deze ingedeeld bij de corresponderende etniciteitsgroep. Het aantal jeugdigen met een niet-Nederlandse etniciteit is met de hier gehanteerde definitie in ieder geval een onderschatting van het werkelijke aantal.

Tabel 2.18 Incidenten met jeugdige verdachten per etniciteit en leeftijdscategorie

	aantal				procent			
	< 12 jaar	12-17 jaar	18-24 jaar	totaal	< 12 jaar	12-17 jaar	18-24 jaar	totaal
Nederlands	33	458	767	1.258	73	72	60	64
Antilliaans	4	28	108	140	9	4	8	7
Marokkaans	-	35	80	115	-	6	6	6
Surinaams	2	24	40	66	4	4	3	3
Turks	2	18	47	67	4	3	4	3
Kaapverdiaans	-	14	8	22	-	2	1	1
Somalisch	2	7	18	27	4	1	1	1
Joegoslavisch	-	2	11	13	-	0	1	1
Frans	-	-	11	11	-	-	1	1
overig	2	54	190	246	4	9	15	12
totaal	45	640	1.280	1.965	100	100	100	100

Uit tabel 2.18 komt naar voren dat Nederlandse jeugdigen die worden geregistreerd als verdachte vooral bij de jongeren onder 18 jaar veruit de grootste groep vormen. Van de niet-Nederlandse groepen staan de Marokkanen en Antillianen het meest geregistreerd als verdachte bij een incident.

In Tabel 2.19 worden de incidenten waarbij een jeugdige als verdachte werd geregistreerd weergegeven in procenten naar etniciteit en delictgroep. In Bijlage 2 is dezelfde tabel opgenomen met ruwe aantallen.

Tabel 2.19 Incidenten met jeugdige verdachten per etniciteit en delictsoort (in procenten)

	Vermogens- delicten	ruwheidsd./l openb. orde	gewelddelicten	zedendelicten	verkeersdelicten	overige	totaal
Nederlands	63	76	65	60	65	56	64
Antilliaans	8	2	8	7	8	6	7
Marokkaans	6	7	9	-	5	5	6
Surinaams	4	1	4	-	4	3	3
Turks	2	1	2	-	6	2	3
Kaapverdiaans	2	1	2	7	0	2	1
Somalisch	2	2	1	-	1	1	1
Joegoslavisch	0	-	1	-	1	1	1
Frans	-	2	-	-	0	2	1
overig	13	8	10	27	10	21	13
totaal	100	100	100	100	100	100	100

Nederlandse jeugdigen worden relatief vaak als verdachte geregistreerd voor ruwheidsdelicten. Bij gewelddelicten worden Marokkaanse jongeren juist minder vaak als verdachten geregistreerd. Voor zedendelicten staan de verdachte jeugdigen met de Kaapverdiaanse etniciteit relatief vaak geregistreerd¹.

Noot 1 Gezien de kleine absolute aantallen die aan de basis liggen voor deze kolom (zie Bijlage 2), wordt aangeraden deze voorzichtig te interpreteren.

Tabel 2.20 Incidenten met jeugdige verdachten per woonplaats

	aantal	procent
Rotterdam	1.427	73
Ridderkerk	155	8
Dordrecht	34	2
Spijkenisse	27	·
Barendrecht	20	·
Den Haag	17	·
Schiedam	13	·
Hendrik Ido Ambacht	12	·
Capelle aan den IJssel	10	·
zonder woonplaats	21	·
anders	229	12
totaal	1.965	100

De meeste jongeren die als verdachte geregistreerd zijn bij een delict binnen district Feijenoord-Ridderster wonen in de gemeente Rotterdam.

2.4 Kenmerken jeugdige verdachten

Voor het bepalen van een goed beeld van de verdachte jeugdigen in district Feijenoord-Ridderster is het interessant te weten wat de kenmerken zijn van de jeugdigen die in 2001 voor één of meer incidenten als verdachten stonden geregistreerd. Voor deze paragraaf zijn de incidenten dus geaggregeerd op *persoonsniveau*. Dit levert in totaal 1.550 verdachte jeugdigen op, gemiddeld 1,27 incident per jeugdige. Het maximaal aantal delicten waar een jeugdige van verdacht is bedraagt 9. In Tabel 2.21 staan de in 2001 bij een incident verdachte jeugdigen weergegeven per leeftijdscategorie en geslacht. In de laatste kolom staat weergegeven van hoeveel delicten een jeugdige binnen een leeftijdsgroep gemiddeld wordt verdacht. Jongens worden voor gemiddeld iets meer incidenten (1,28) geregistreerd dan meisjes (1,18).

Tabel 2.21 Verdachte jeugdigen per leeftijdscategorie en geslacht; gemiddeld aantal delicten

	aantal			procent			gem. aantal delicten
	jongens	meisjes	totaal	jongens	meisjes	totaal	
< 12 jaar	34	10	44	3	5	3	1,02
12-17 jaar	422	69	491	31	34	32	1,30
18-24 jaar	893	122	1.015	66	61	66	1,26
totaal	1.349	201	1.550	100	100	100	1,27

Uit Tabel 2.21 blijkt dat het grootste deel van de verdachten valt in de leeftijdsgroep boven de 18 jaar; het aantal jongeren onder 12 jaar is relatief klein. De jongeren tussen de 12 en 18 jaar plegen gemiddeld iets meer delicten dan de andere groepen. In de volgende Tabel 2.22 vindt men de verdachte jeugdigen, uitgesplitst naar etniciteit. De indeling in etniciteitsgroepen is dezelfde als in paragraaf 2.3. In de laatste kolom wordt het gemiddeld aantal delicten per etniciteitsgroep weergegeven.

Tabel 2.22 Verdachte jeugdigen per etniciteitsgroep; gemiddeld aantal delicten

	aantal	procent	gem. aantal delicten
Nederlands	998	64	1,26
Antilliaans	106	7	1,34
Marokkaans	82	5	1,40
Surinaams	52	3	1,27
Turks	59	4	1,14
Kaapverdiaans	14	1	1,57
Somalisch	24	2	1,08
Joegoslavisch	11	1	1,27
Frans	10	1	1,10
overig	194	13	1,29
totaal	1.550	100	1,27

Het grootste deel van de verdachte jeugdigen heeft een Nederlandse etniciteit, gevolgd door de Antilliaanse. Kaapverdiaanse jeugdigen zijn voor iets gemiddeld meer incidenten als verdachte geregistreerd dan de andere groepen².

Noot 2 Gezien de kleine absolute aantallen die aan de basis liggen voor deze tabel, wordt aangeraden deze voorzichtig te interpreteren.

3 Incidenten met jeugdige slachtoffers

In dit hoofdstuk worden de incidenten weergegeven waarbij een jeugdige binnen district Feijenoord-Ridderster in 2001 als slachtoffer van een misdrijf geregistreerd werd in het bedrijfsprocessensysteem.

Tabel 3.1 Incidenten met jeugdige slachtoffers per leeftijdscategorie en geslacht

	aantal			procent		
	jongens	meisjes	totaal	jongens	meisjes	totaal
< 12 jaar	59	39	98	4	4	4
12-17 jaar	481	318	799	29	29	29
18-24 jaar	1.104	733	1.837	67	67	67
totaal	1.644	1.090	2.734	100	100	100

In ruim 60% van de incidenten waarbij een jeugdig slachtoffer werd geregistreerd betrof het een jongen die het slachtoffer was. De verdeling in leeftijdsgroepen tussen jongens en meisjes loopt niet uiteen.

Tabel 3.2 Incidenten met jeugdige slachtoffers per delictgroep en geslacht

	aantal			procent		
	Jongens	meisjes	totaal	jongens	meisjes	totaal
vermogensdelicten	982	623	1.605	60	57	59
ruwheidsd./ openb. orde	36	26	62	2	2	2
gewelddelicten	171	151	322	10	14	12
zedendelicten	13	63	76	1	6	3
verkeersdelicten	274	137	411	17	13	15
overige	169	89	258	10	8	9
totaal	1.645	1.089	2.734	100	100	100

Het slachtofferschap van vermogensdelicten betreft relatief vaker jongens; dat van zedendelicten vaker meisjes.

Tabel 3.3 Incidenten met jeugdige slachtoffers per delictgroep en leeftijdscategorie

	aantal				procent			
	< 12 jaar	12-17 jaar	18-24 jaar	totaal	< 12 jaar	12-17 jaar	18-24 jaar	totaal
vermogensdelicten	25	458	1.122	1.605	26	57	61	59
ruwheidsd./ openb. orde	-	10	52	62	-	1	3	2
gewelddelicten	10	131	181	322	10	16	10	12
zedendelicten	22	38	16	76	22	5	1	3
verkeersdelicten	27	80	304	411	28	10	17	15
overige	14	82	161	257	14	10	9	9
totaal	98	799	1.836	2.733	100	100	100	100

Bij incidenten in de delictgroepen geweldsdelicten, zedendelicten en verkeersdelicten worden jongeren onder 12 jaar relatief vaak als slachtoffer geregistreerd; bij vermogensdelicten juist minder vaak.

Bij de registratie van jeugdigen als slachtoffer van een delict wordt de etniciteit op dezelfde manier bepaald als in Hoofdstuk 2; als een jeugdige is geboren in een bepaald land of de nationaliteit heeft van dat land wordt deze ingedeeld in de overeenkomstige etniciteitsgroep. In Tabel 3.4 wordt de verdeling van de geregistreerde slachtoffers weergegeven in procenten. Een zelfde tabel met ruwe aantallen vindt men in Bijlage 2.

Tabel 3.4 Incidenten met jeugdige slachtoffers per etniciteit en delictgroep (in procenten)

	vermogens- delicten	ruwheidsd./ openb. orde	geweldsdelicten	zedendelicten	verkeersdelicten	overige	totaal
Nederlands	78	87	74	88	77	62	77
Antilliaans	2	-	3	3	5	7	3
Marokkaans	2	2	2	1	2	6	3
Surinaams	4	2	4	1	5	4	4
Turks	3	2	3	-	5	4	3
Kaapverdiaans	0	-	-	-	0	1	0
Somalisch	1	2	2	-	-	3	1
Joegoslavisch	0	2	1	1	0	0	0
overig	10	5	11	5	6	14	9
totaal	100	100	100	100	100	100	100

Meer dan driekwart van de incidenten waarbij een jeugdige als slachtoffer wordt geregistreerd is de etniciteit van het slachtoffer Nederlands. Bij de delictgroepen ruwheidsdelicten en zedendelicten ligt dit percentage hoger³.

Noot 3 Gezien de kleine absolute aantallen die aan de basis liggen voor deze kolom (zie Bijlage 2), wordt aangeraden deze voorzichtig te interpreteren.

4 Incidenten met jeugdige vermisten

In dit hoofdstuk worden de kenmerken weergegeven van de incidenten waarbij een jeugdige in 2001 als vermist bij het district Feijenoord-Ridderster van de politie Rotterdam-Rijnmond werd opgegeven.

Tabel 4.1 Incidenten met jeugdige vermisten per leeftijdscategorie en geslacht

	aantal			procent		
	jongens	meisjes	totaal	jongens	meisjes	totaal
< 12 jaar	8	3	11	18	4	9
12-17 jaar	24	57	81	55	78	69
18-24 jaar	12	13	25	27	18	21
totaal	44	73	117	100	100	100

Bijna tweederde (62%) van de registraties van een jeugdige vermiste betreft het meisjes; voornamelijk in de leeftijd van 12 tot 18 jaar. Bij de registraties van vermisten onder de 12 jaar worden juist relatief meer jongens als vermist opgegeven.

Tabel 4.2 Incidenten met jeugdige vermisten naar etniciteit

	aantal	procent
Nederlands	78	67
Antilliaans	4	3
Marokkaans	7	6
Surinaams	2	2
Turks	2	2
Somalisch	3	3
Overige	21	18
Totaal	117	100

Het grootste deel van de jeugdigen die vermist gemeld zijn heeft de Nederlandse etniciteit.

5 Conclusies

Bij ruim een derde van de 1.965 incidenten waarvoor een jeugdige in 2001 binnen district Feijenoord-Ridderster van de politieregio Rotterdam-Rijnmond als verdachte wordt geregistreerd betreft het vermogensdelicten; voornamelijk diefstal. Gewelddelicten nemen 12% van de registraties voor hun rekening. In de maand oktober werden de meeste jeugdigen als verdachten geregistreerd. Vermogensdelicten van jeugdigen vinden voornamelijk overdag plaats; gewelddelicten vinden voornamelijk na 12 uur 's middags plaats. De basiseenheid Groot-IJsselmonde en de buurt met dezelfde naam nemen de meeste registraties van jeugdigen als verdachte voor hun rekening.

Het overgrote deel van de registraties van jeugdige verdachten betreft jongens (88%); zij staan vaker bij ruwheidsdelicten en gewelddelicten geregistreerd dan meisjes. Jeugdigen onder 18 jaar staan relatief vaker geregistreerd bij vermogensdelicten dan jongeren boven 18 jaar. Bij het grootste deel van de registraties van incidenten hebben de jeugdige verdachten de Nederlandse etniciteit; hierna volgen jeugdigen met de Antilliaanse en Marokkaanse etniciteit. Bij het overgrote deel van de registraties woont de verdachte jeugdige in de gemeente waar het delict gepleegd wordt. In totaal zijn 1.550 jongeren verantwoordelijk voor de 1.965 registraties als verdachte in district Feijenoord-Ridderster; dit komt neer op 1,27 delict per jeugdige verdachte. Jongeren tussen 12 en 18 jaar worden bij gemiddeld iets meer incidenten als verdachte aangemerkt dan jongeren onder 12 jaar of jeugdigen van 18 jaar en ouder.

Onder de jeugdigen die bij een incident als slachtoffer van een delict (totaal: 2.734 incidenten) worden geregistreerd zijn meer jongens dan meisjes. Meisjes en jongeren onder 12 jaar worden relatief vaker als slachtoffer geregistreerd bij zedendelicten; jongens meer bij vermogensdelicten. Bij ongeveer tweederde van de 117 incidenten van vermissingen in 2001 stonden meisjes als vermist geregistreerd; de meisjes zijn over het algemeen iets ouder dan de jongens.

Bijlagen

Bijlage 1 Onderzoeksverantwoording

Data-extractie

Voor het genereren van de gegevens in dit rapport is gebruik gemaakt van gegevens uit het politieregistratiesysteem Multipol voor de periode van 1 januari 2001 tot en met 15 april 2001 en X-pol voor de periode van 16 april 2001 tot en met 31 december 2001.

Om gegevens uit Multipol te verkrijgen is er een script ten behoeve van CVS geschreven dat iedere dag een extractie uit Multipol maakte van elke opvraag in de dienst betreffende incidenten waarbij personen onder 25 jaar zijn betrokken. Deze extracties werden verwerkt tot een enkele database.

De gegevens uit X-pol konden aanzienlijk eenvoudiger worden verzameld door een SQL-querie los te laten op de replicaserver (een backup van het werkende systeem) van X-pol. Deze extractie is door het korps zelf uitgevoerd en aan de onderzoekers aangeleverd. Dit leverde een databestand op dat samen met de database die uit Multipol is gekomen, is verwerkt tot een analysebestand.

Bestandsconstructie

Dit analysebestand moet vervolgens in een aantal stappen opgeschoond worden, om diverse redenen:

- incidenten worden vaak meerdere malen opgevraagd, wat resulteert in dubbelstellingen in het bestand dat op basis van deze opvragingen door het CVS-script wordt gegenereerd uit de Multipol gegevens;
- de invoer van de gegevens is niet altijd eenduidig;
- de gegevens dienen te worden geanonimiseerd.

Hiernaast worden in deze fase van het onderzoek de incidenten verwijderd die niet in de onderzoeksperiode of buiten de politieregio Rotterdam-Rijnmond vallen. Na het opschonen is het bestand gereed voor daadwerkelijke analyse.

Inhoud van het databestand

Het resulterende bestand heeft betrekking op alle incidenten binnen de politieregio Rotterdam-Rijnmond die de politie met betrekking tot personen onder de 25 jaar heeft geregistreerd in het bedrijfsprocessensysteem in 2001. Deze incidenten voldoen aan de volgende criteria:

- het incident vond plaats in 2001 en werd in dezelfde periode geregistreerd in Multipol of X-pol;
- de jeugdigen waarvoor de incidenten zijn geregistreerd zijn verdachte van een delict, slachtoffer van een delict of geregistreerd als vermist.

Het type gegevens dat het bestand na bewerking bevat, betreft:

- begindatum, begindag en begintijd van het incident;
- einddatum, einddag en eindtijd van het incident ;
- delictsomschrijving van het incident (indien van toepassing);
- delictsoort van het incident (indien van toepassing);
- CBS-buurt waar het incident plaatsvond;
- plaats waar het incident plaatsvond;
- gemeente waar het incident plaatsvond;
- basiseenheid /wijkteam waarin het incident plaats had;
- district waarin het incident plaats had;
- datum van invoer van het incident in Het bedrijfsprocessensysteem;
- persoonlijk onderzoeksnummer van elke jeugdige;

- rol van de jeugdige in het incident;
- leeftijd van de jeugdige op het begintijdstip van het incident;
- geboorteland van de jeugdige;
- nationaliteit van de jeugdige;
- geslacht van de jeugdige;
- woonplaats van de jeugdige.

Meerdere registraties in Het bedrijfsprocessensysteem waarbij dezelfde jeugdige is betrokken en waarin de rol van de jeugdige, begintijd, begindatum, eindtijd, einddatum, delictsomschrijving en delictsoort gelijk zijn, zijn gerekend als één incident; deze zijn namelijk niet te onderscheiden van incidenten die binnen de dienst meermalen zijn opgevraagd en op deze manier ook meermalen in de extractie worden opgenomen.

Bijlage 2 Aanvullende tabellen

B2.1 Tabellen Hoofdstuk 2

Tabel B2.1 Incidenten met jeugdige verdachten per tijdsblok en weekdag (in procenten)

	0.00-05.59 uur	06.00-11.59 uur	12.00-17.59 uur	18.00-23.59 uur	onbekend	totaal
zondag	23	13	42	20	1	100
maandag	10	11	46	33	0	100
dinsdag	5	20	37	38	0	100
woensdag	9	16	38	37	-	100
donderdag	7	17	47	29	0	100
vrijdag	10	11	35	44	0	100
zaterdag	20	9	37	34	-	100
totaal	12	14	40	34	0	100

Tabel B2.2 Incidenten met jeugdige verdachten per tijdsblok en delictgroep (in aantallen)

	0.00-05.59 uur	06.00-11.59 uur	12.00-17.59 uur	18.00-23.59 uur	onbekend	totaal
vermogensdelicten	71	97	300	213	-	681
ruwheidsd./ openb. orde	25	9	54	79	2	169
gewelddelicten	18	26	101	85	1	231
zedendelicten	-	2	8	5	-	15
verkeersdelicten	106	94	213	192	-	605
overige	15	42	111	93	3	264
totaal	235	270	787	667	6	1.965

Tabel B2.3 Incidenten met jeugdige verdachten per basiseenheid en delictgroep (in aantallen)

	vermogensdelicten	ruwheidsd./ openb. orde	gewelddelicten	zedendelicten	verkeersdelicten	overige	totaal
Groot-IJsselmonde	247	85	96	4	149	98	679
Maashaven	181	15	36	1	142	59	434
Sandelingenplein	170	41	76	8	164	93	552
Ridderkerk	82	28	23	2	75	12	222
Feijenoord algemeen	1	-	-	-	75	2	78
totaal	681	169	231	15	605	264	1.965

Tabel B2.4 Incidenten met jeugdige verdachten per etniciteit en delictgroep (in aantallen)

	vermogens- delicten	ruwheidsd./ openb. orde	gewelddelicten	zedendelicten	verkeersdelicten	overige	totaal
Nederlands	429	129	149	9	393	149	1.258
Antilliaans	51	4	18	1	50	16	140
Marokkaans	43	11	20	-	28	13	115
Surinaams	26	1	8	-	23	8	66
Turks	16	1	5	-	39	6	67
Kaapverdiaans	10	2	4	1	1	4	22
Somalisch	14	4	3	-	3	3	27
Joegoslavisch	2	-	2	-	6	3	13
Frans	-	3	-	-	2	6	11
overig	90	14	22	4	60	56	246
totaal	681	169	231	15	605	264	1.965

B2.2 Tabellen Hoofdstuk 3

Tabel B2.5 Incidenten met jeugdige slachtoffers per etniciteit en delictsoort (in aantallen)

	vermogens- delicten	ruwheidsd./ openb. orde	gewelddelicten	zedendelicten	verkeersdelicten	overige	totaal
Nederlands	1.254	54	237	67	318	160	2.090
Antilliaans	28	-	9	2	19	17	75
Marokkaans	36	1	7	1	8	15	68
Surinaams	61	1	14	1	19	9	105
Turks	51	1	9	-	21	9	91
Kaapverdiaans	6	-	-	-	1	3	10
Somalisch	12	1	7	-	-	7	27
Joegoslavisch	4	1	3	1	1	1	11
Frans	153	3	36	4	24	36	256
totaal	1.605	62	322	76	411	257	2.733