

Criminaliteitsbeeldanalyse Jeugdcriminaliteit politie Rotterdam-Rijnmond 2001; District De Noordhoek

Amsterdam, mei 2002

Mark Rietveld
Oberon Nauta
Pepijn van Amersfoort

Inhoudsopgave

1	Inleiding	3
2	Incidenten jeugdige verdachten	5
2.1	Kenmerken delicten met jeugdige verdachten	5
2.2	Incidenten met jeugdige verdachten naar tijd en plaats	8
2.3	Kenmerken jeugdigen als verdachte in incidenten	13
2.4	Kenmerken jeugdige verdachten	16
3	Incidenten jeugdige slachtoffers	18
4	Incidenten jeugdige vermisten	20
5	Conclusies	21
	Bijlagen	
Bijlage 1	Onderzoeksverantwoording	23
Bijlage 2	Aanvullende tabellen	25

1 Inleiding

In het kader van de beleidsvoering van zowel de politieregio Rotterdam-Rijnmond als van de gemeente Rotterdam en deelgemeenten in de regio is vraag ontstaan naar onderzoek van de politiecontacten van jeugdigen binnen deze politieregio. In deze rapportage wordt ingegaan op de politiecontacten in 2001 van jeugdigen onder de 25 jaar binnen het district De Noordhoek van deze politieregio. De gegevens zijn afkomstig uit het bedrijfsprocessensysteem van deze regio en hebben betrekking op alle politiecontacten die jeugdigen onder 25 jaar hebben gehad in 2001. In dit rapport wordt ingegaan op de kenmerken van jeugdige verdachten van misdrijven, jeugdige slachtoffers en jeugdigen die als vermist bij de politie zijn opgegeven.

Een voor dit onderzoek belangrijke ontwikkeling in het onderzoeksjaar 2001 was de overgang van het korps van het Multipol-systeem naar het X-pol-systeem. Deze wisseling van bedrijfsprocessensysteem in april van 2001 leverde voor dit onderzoek de nodige complicaties op. Er is veel moeite gestoken in de dataverzameling uit de twee bronnen en de constructie van een analysebestand dat voldoende geschoond is van vervuiling en dubbele registraties.

Voor de rapportage is met name is van belang het gegeven dat de manier waarop geregistreerd wordt, invloed heeft op de cijfers die als resultaat uit dit onderzoek naar voren komen. *Het is daarom bijvoorbeeld ook niet zondermeer mogelijk de gegevens in dit rapport te vergelijken met cijfers uit de voorgaande jaren.* Het bleek binnen het huidige onderzoek niet mogelijk uitgebreid onderzoek te doen naar de effecten van de wisseling van het bedrijfsprocessensysteem en de mogelijke trendbreuk die daardoor kan ontstaan in de statistieken. *Daarom is gekozen voor de presentatie van alleen de cijfers over 2001.*

Uiteraard moet ook in het oog worden gehouden dat statistieken uit politieregistraties een aantal beperkingen hebben. In de eerste plaats gaat het in dit rapport om delicten of incidenten die bij de politie *bekend* zijn geworden. De delicten en incidenten die niet bij de politie gemeld worden zult u in dit rapport uiteraard niet terugvinden. Hiernaast is het bedrijfsprocessensysteem een registratiesysteem voor *incidenten*. Als er in de volgende hoofdstukken wordt gesproken over kenmerken van jeugdigen als verdachten, vermisten of slachtoffers kan men dit alleen zien als proporties van het totaal aantal van deze incidenten. De uitzondering hierop is paragraaf 2.4 van hoofdstuk 2; in deze paragraaf is gekeken naar de jeugdigen (unieke personen) die in district De Noordhoek ten minste één maal zijn geregistreerd als verdachte bij een incident.

Naast het rapport van district De Noordhoek over 2001 bestaat er een rapport voor elk district van de politieregio Rotterdam-Rijnmond, met uitzondering van het district Rivierpolitie. Hiernaast is er een overkoepelend rapport gemaakt over de incidenten in de gehele politieregio. Ook is er een zelfde serie rapporten beschikbaar over het hele jaar 1999 en 2000; waarbij nogmaals wordt opgemerkt dat vergelijking van deze jaren met 2001 niet zondermeer mogelijk is.

Leeswijzer

In hoofdstuk 2 staan de kenmerken centraal van de jeugdigen die bij een incident binnen dit district de rol hebben van verdachte. In dit hoofdstuk worden ook, in paragraaf 2.2, deelgebieden binnen het district onderscheiden. Er is gekeken naar de basiseenheden waaruit het district bestaat. Ook zijn de wijken waaruit de basiseenheden zijn opgemaakt hier weergegeven. De informatie die relevant is voor de gemeente(n) en de stadsdelen is daarmee ook in deze tabellen opgenomen.

Hoofdstuk 3 biedt een overzicht van de registratie van slachtofferschap van misdrijven onder jeugdigen in dit district.

In hoofdstuk 4 worden meldingen van vermiste jeugdigen onder de loep genomen.

Hoofdstuk 5 bevat tenslotte de voornaamste conclusies van het onderzoek.

In Bijlage 1 vindt men de verantwoording van dit onderzoek en in bijlage 2 vindt men aanvullende tabellen.

2 Incidenten jeugdige verdachten

In paragraaf 2.1 tot en met 2.3 van dit hoofdstuk wordt een beschrijving gegeven van de incidenten waarbij een jeugdige in 2001 in het bedrijfsprocessensysteem geregistreerd werd als verdachte binnen het district De Noordhoek. De begindatum van het incident moest hiernaast ook liggen in 2001. In paragraaf 2.4 worden de kenmerken weergegeven van de jeugdigen die voor de incidenten uit de eerdere paragrafen als verdachte zijn geregistreerd.

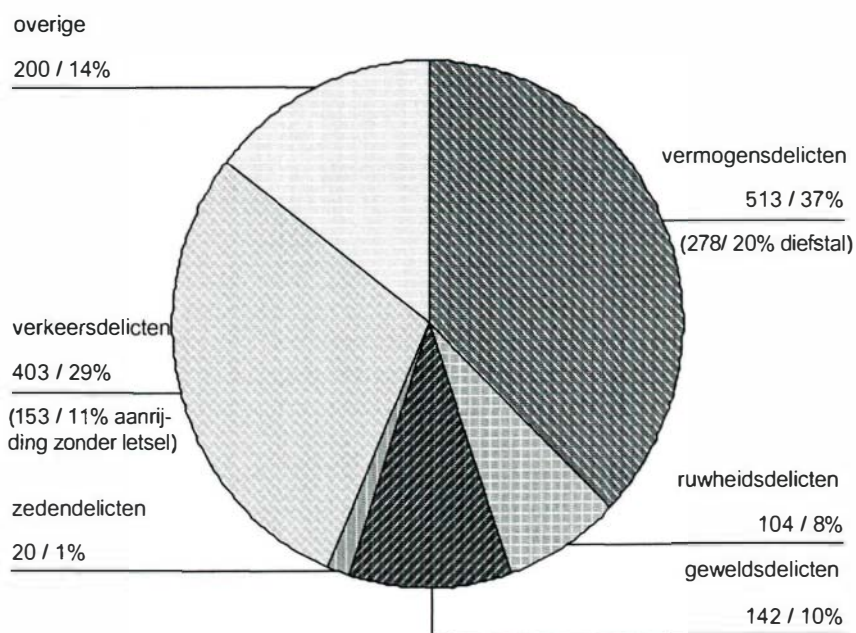
2.1 Kenmerken delicten met jeugdige verdachten

De incidenten (en de tabellen 2.1 t/m 2.6) die voor de jeugdige verdachten zijn geregistreerd zijn ingedeeld in de volgende delictgroepen:

- vermogensmisdrijven;
- ruwheidsdelicten / openbare orde;
- geweldsdelicten;
- zedendelicten;
- verkeersdelicten;
- overige delicten.

In figuur 2.1 wordt een overzicht gegeven van de incidenten per delictgroep; in tabel 2.1 t/m 2.6 worden deze delictgroepen uitgesplitst naar delictomschrijving.

Figuur 2.1 Incidenten per delictgroep in aantallen en procenten



Uit figuur 2.1 blijkt dat ruim een derde van het totaal aantal van 1.382 inci-

denten waarvoor jeugdigen als verdachte geregistreerd staan vermogensdelicten betreft. Hierna volgen de categorieën verkeersdelicten en overige delicten.

In de volgende tabellen 2.1 t/m 2.6 staan deze incidenten uitgesplitst naar de delictomschrijving. De percentages in de laatste kolom van deze tabellen zijn de proporties van het *totale* aantal incidenten dat geregistreerd is.

Tabel 2.1 Incidenten delictgroep vermogensdelicten

	Aantal	Procent
afpersing	11	
diefstal	278	20
diefstal geweld	122	9
diefstal na inbraak	45	3
diefstal zakkenrollen	11	
oplichting	12	
valsheid in geschrifte	7	
verduistering	14	
heling	13	0
totaal	513	37

Het delict diefstal blijkt van de vermogensdelicten veruit het meest bij een incident geregistreerd te zijn voor de jeugdigen binnen district De Noordhoek, hierna volgt het delict diefstal met geweld.

Tabel 2.2 Incidenten delictgroep ruwheidsdelicten / openbare orde

	Aantal	Procent
baldadigheid	14	
brandstichting	5	0
vernieling	75	5
openbare orde	7	
anders	3	0
totaal	104	8

Van de ruwheidsdelicten blijkt de vernieling het meest voor te komen: 5% van het totale aantal incidenten valt onder deze delictomschrijving.

Tabel 2.3 Incidenten delictgroep geweldsdelicten

	Aantal	Procent
bedreiging	31	2
doodslag/moord	14	1
mishandeling	53	4
openlijk geweld	38	3
anders	6	0
totaal	142	10

Mishandeling is het meeste geregistreerd als delictomschrijving bij de geweldsdelicten; bijna 4% van alle incidenten valt onder deze omschrijvingen.

Tabel 2.4 Incidenten delictgroep zedendelicten

	aantal	Procent
aanranding	7	0
ontucht	1	0
schennis	1	0
verkrachting	6	0
anders	5	0
Totaal	20	1

Van zedenincidenten met jeugdige verdachten worden verkrachting en aanranding het meest geregistreerd.

Tabel 2.5 Incidenten delictgroep verkeersdelicten

	aantal	Procent
aanrijding met letsel	79	6
onverzekerd motorvoertuig	26	2
rijden onder invloed	67	5
aanrijding zonder letsel	153	11
verlaten plaats aanrijding	26	2
anders	53	4
totaal	403	29

Binnen de registraties van verkeersdelicten komen aanrijdingen zonder letsel het meest voor, hierna volgen de aanrijdingen met letsel.

Tabel 2.6 Incidenten delictgroep overige delicten

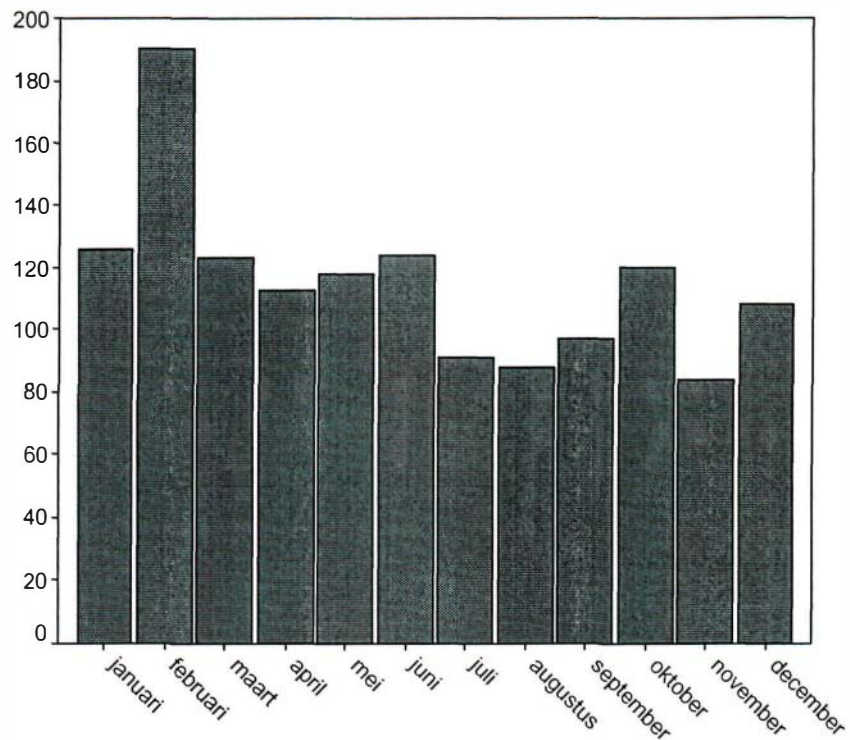
	Aantal	Procent
overtredingen APV	45	3
belediging	17	1
opiumwet	28	2
vuurwerk	18	1
wet wapens en munitie	32	2
anders	60	4
totaal	200	14

Incidenten in het kader van de overtreding van een Algemene Plaatselijke Verordening (APV) en de wet wapens en munitie komen in de overige registraties van district De Noordhoek het meest voor.

2.2 Incidenten met jeugdige verdachten naar tijd en plaats

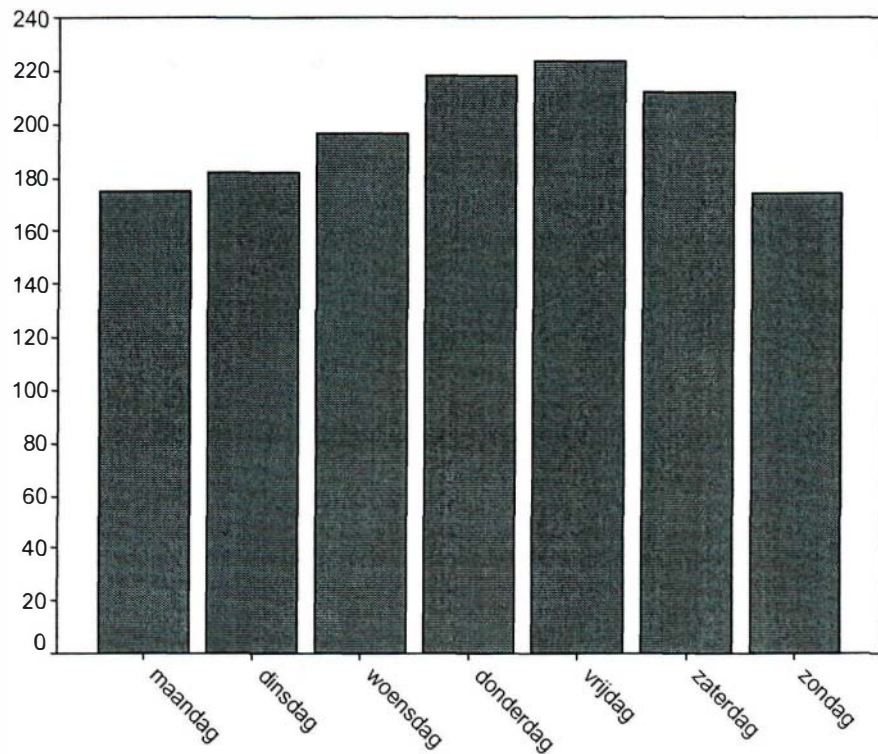
In het bedrijfsprocessensysteem is er ruimte bij het registreren van een incident om zowel de begindatum en -tijd als de einddatum en -tijd op te nemen. De registratie van de eindtijd en -datum binnen het district De Noordhoek ontbreekt echter in een groot aantal van de gevallen, is gelijk aan de begintijd van het incident of is verkeerd ingevuld, zodat de eindtijd vóór de begintijd lijkt te liggen. Dit levert in totaal in bijna driekwart van de incidenten een onbruikbare einddatum en -tijd op. Meestal is een incident van korte duur (minder dan een dag). Omdat het niet zinvol is uitspraken te doen over de tijdsblokken waarbinnen een incident heeft plaatsgevonden wordt voor de gegevens in deze paragraaf alleen de *begintijd* van een incident gebruikt.

Figuur 2.2 Incidenten met jeugdige verdachten per maand 2001 in aantallen



Het aantal incidenten dat geregistreerd staat voor jeugdige verdachten in district De Noordhoek van de regio Rotterdam-Rijnmond verschilt behoorlijk tussen de maanden. In de maand februari werden er meer incidenten geregistreerd, in de maanden juli, augustus en november werden er minder incidenten met jeugdigen als verdachten geregistreerd.

Figuur 2.3 Incidenten per weekday 2001 in aantallen



Op vrijdag worden er meer incidenten met jeugdige verdachten geregistreerd dan op de andere dagen van de week; op zondag de minste incidenten.

Tabel 2.7 geeft de incidenten die voor jeugdige verdachten geregistreerd staan weer per tijdsblok en weekday in ruwe aantallen. De tabel met percentages is opgenomen in Bijlage 2.

Tabel 2.7 Incidenten met jeugdige verdachten per tijdsblok en weekday (in aantallen)

	0.00- 05.59		06.00-11.59 uur		12.00-17.59		18.00-23.59 uur		onbekend totaal	
	uur		uur		uur		uur			
zondag	24	32	69	49	1	175				
maandag	21	26	81	53	1	182				
dinsdag	13	32	94	56	2	197				
woensdag	23	27	93	75	-	218				
donderdag	23	25	79	89	8	224				
vrijdag	36	36	78	62	-	212				
zaterdag	54	14	66	39	1	174				
totaal	194	192	560	423	13	1.382				

De meeste incidenten waarvoor de jeugdige verdachten staan geregistreerd vinden na het middaguur plaats; de in absolute aantallen meeste incidenten op dinsdagmiddag (94). Op dinsdag tussen 0:00 en 6:00 uur in de ochtend worden in absolute zin de minste incidenten geregistreerd (13).

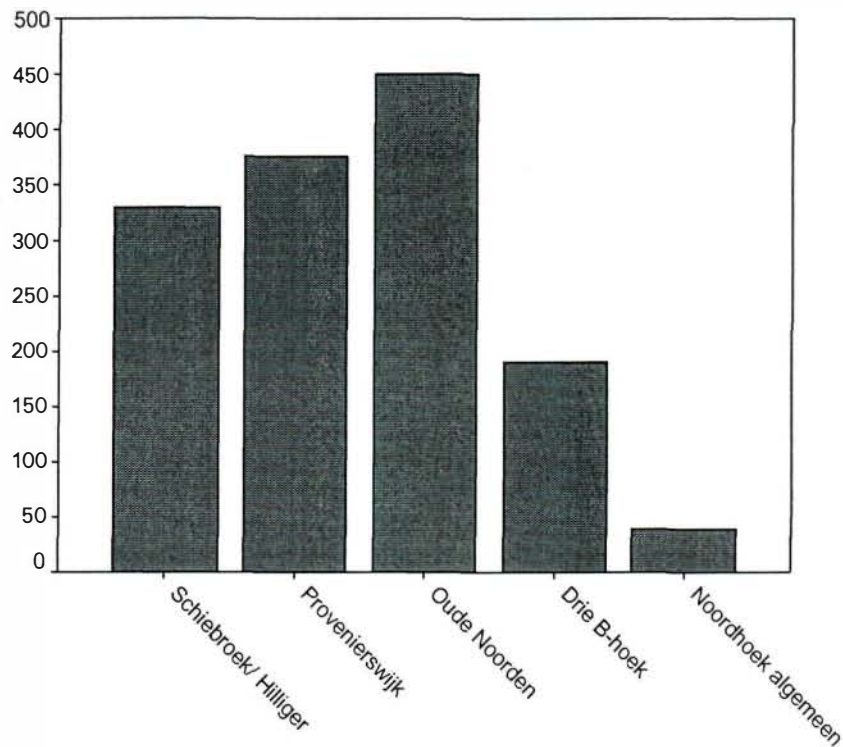
In de volgende tabel 2.8 staan de incidenten van de jeugdige verdachten per tijdsblok en delictgroep weergegeven in procenten. In Bijlage 2 vindt men dezelfde tabel met ruwe aantallen.

Tabel 2.8 Incidenten met jeugdige verdachten per tijdsblok en delictgroep (in procenten)

	0.00- 05.59 uur	06.00-11.59 uur	12.00-17.59 uur	18.00-23.59 uur	onbekend	totaal
vermogensdelicten	19	37	43	38	39	37
ruwheidsd./ openb. orde	12	4	5	10	8	8
gewelddelicten	10	12	11	9	-	10
zedendelicten	-	2	2	2	-	1
verkeersdelicten	50	33	25	24	-	29
overige	9	12	14	18	54	15
totaal	100	100	100	100	100	100

Tussen 12:00 en 0:00 uur vinden relatief de meeste vermogensdelicten plaats; tussen 0:00 en 6:00 's morgens vinden vaker verkeersdelicten als incident plaats.

Figuur 2.4 Incidenten met jeugdige verdachten per basiseenheid in aantallen



De basiseenheid Oude Noorden neemt binnen district De Noordhoek in 2001 de meest incidenten waarbij jeugdige verdachten betrokken zijn voor haar rekening.

Tabel 2.9 Incidenten met jeugdige verdachten per basiseenheid en delictgroep (in procenten)

	vermogens- delicten	ruwheidsd./ openb. orde	gewelddel. icten	zedendelicten ¹	verkeersdelicten	overige	totaal
Schiebroek/ Hilligersberg	30	39	13	15	18	21	24
Provenierswijk	27	21	31	40	21	40	27
Oude Noorden	34	30	42	25	31	29	33
Drie B-hoek	10	11	13	20	21	11	14
Noordhoek algemeen	*	*	*	*	9	■	3
totaal	100	100	100	100	100	100	100

¹ Gezien het kleine absolute aantal zaken (zie bijlage) moet deze kolom voorzichtig worden geïnterpreteerd.

Binnen de basiseenheden van district De Noordhoek worden in alle categorieën incidenten de meeste jeugdige verdachten geregistreerd in de basiseenheid Oude Noorden, met uitzondering van de ruwheids- en openbare orde delicten: deze worden meer in Schiebroek/ Hilligersberg geregistreerd. De overig delicten worden meer in de Provenierswijk geregistreerd.

In de tabellen 2.10 t/m 2.13 staan per basiseenheid de incidenten weergegeven in aantallen, uitgesplitst per delictgroep en de buurt waarin deze delicten gepleegd zijn.

Tabel 2.10 Incidenten verdachten per buurt en delictgroep basiseenheid Schiebroek/ Hilligersberg (in aantallen)

	vermogens- delicten	ruwheidsd./ openb. orde	gewelddelicten	zedendelicten	verkeersdelicten	overige	totaal
Hillegersberg Noord	44	-	2	1	20	12	79
Hillegersberg Zuid	17	17	2	-	13	20	69
Molenlaankwartier	16	-	3	-	12	.	32
Schiebroek	68	21	12	2	16	8	127
anders	3	2	-	-	13		18
totaal	152	40	19	3	74	41	329

Tabel 2.11 Incidenten verdachten per buurt en delictgroep basiseenheid Provenierswijk (in aantallen)

	vermogens- delicten	ruwheidsd./ openb. orde	gewelddelicten	zedendelicten	verkeersdelicten	overige	totaal
Bergpolder	27	3	9		49	37	125
Blijdorp	67	11	13		22	19	132
Blijdorpse Polder	4	-	3		5	■	13
Provenierswijk	32	8	16	8	7	20	91
overige	6	■	6		3	2	14
totaal	136	22	44	8	86	79	375

Tabel 2.12 Incidenten verdachten per buurt en delictgroep basiseenheid Oude Noorden (in aantallen)

	vermogens- delicten	ruwheidsd./ openb. orde	gewelddelicten	zedendelicten	verkeersdelicten	overige	totaal
Agniesebuurt	26	10	15	1	19	15	86
Liskwartier	42	6	7	1	8	7	71
Oude Noorden	108	15	38	3	95	35	294
Overige	1	-	-	-	1	1	3
totaal	177	31	60	5	123	58	454

Tabel 2.13 Incidenten verdachten per buurt en delictgroep basiseenheid Drie B-hoek (in aantallen)

	vermogens- delicten	ruwheidsd./ openb. orde	gewelddelicten	zedendelicten	verkeersdelicten	overige	totaal
Bergsche Acker	-	-	1	-	1	-	2
Bergsche Acker Noord	1	-	-	-	-	1	2
Bleiswijkse Zoom	-	-	-	-	5	-	5
Bloemenbuurt	1	-	-	-	1	1	3
Boezempolder	3	-	1	-	-	-	4
Bomenbuurt/Parken	1	-	1	-	1	1	4
Boterdorp	2	-	5	-	1	-	8
Centrum	29	5	4	1	17	6	62
Componistenbuurt	-	-	1	-	2	1	4
Edelstenenbuurt	-	-	-	-	1	-	1
Hoeksekade	-	-	-	-	1	-	1
Hoge Bergse Bos	1	-	1	-	4	3	9
Honderdvveertig Morgen	-	-	3	-	2	-	5
Klappolder	2	-	-	-	1	-	3
Kruidenbuurt	1	-	-	-	-	-	1
Lage Bergse Bos	-	-	-	-	2	-	2
Noordeinde	-	-	-	-	3	-	3
Noordpolder	-	-	-	-	1	-	1
Oost Meerpolder	-	-	-	1	2	-	3
Oosteindsepolder	1	-	-	-	3	-	4
Oranjebuurt	1	-	1	-	3	-	5
Overbuurtsepolder	4	1	-	-	16	-	21
Schiebroeksepolder	3	3	-	-	12	-	18
Schildersbuurt	-	-	-	2	2	2	6
Sterrenbuurt	-	-	-	-	1	-	1
Vogelbuurt	1	1	1	-	-	2	5
Weidebuurt	-	-	-	-	-	2	2
Zeeheldenbuurt	1	1	-	-	-	2	4
Zuidpolder	-	-	-	-	1	-	1
Totaal	52	11	19	4	83	21	190

2.3 Kenmerken jeugdigen als verdachte in incidenten

In deze paragraaf worden de kenmerken weergegeven van de jeugdigen die bij een incident in het bedrijfsprocessensysteem als verdachte staan geregistreerd binnen het district De Noordhoek. In Tabel 2.14 staan de incidenten waarbij een jeugdige wordt verdacht weergegeven per leeftijdscategorie en geslacht.

Tabel 2.14 Incidenten met jeugdige verdachten per leeftijdscategorie en geslacht

	aantal			procent		
	jongens	meisjes	totaal	jongens	meisjes	totaal
<12 jaar	27	3	30	2	2	2
12-17 jaar	478	61	539	39	37	39
18-24 jaar	712	99	811	59	61	59
totaal	1.217	163	1.380	100	100	100

Bij het merendeel van de incidenten (88%) staat een jongen als verdachte geregistreerd. Bijna tweederde van de jeugdigen die bij een incident als verdachten worden aangemerkt, valt in de leeftijdscategorie boven 18 jaar.

Tabel 2.15 Incidenten met jeugdige verdachten per delictcategorie en geslacht

	aantal			procent		
	jongens	meisjes	totaal	jongens	meisjes	totaal
vermogensdelicten	445	68	513	37	42	37
ruwheidsd./ openb. orde	96	8	104	8	5	8
gewelddelicten	126	16	142	10	10	10
zedendelicten	20	-	20	2	-	1
verkeersdelicten	336	65	401	28	40	29
overige	194	6	200	16	4	15
totaal	1.217	163	1.380	100	100	100

Bij de verdeling van de typen incidenten over de geslachten blijkt dat meisjes relatief meer bij vermogendelicten en verkeersdelicten staan geregistreerd; jongens staan relatief vaker bij ruwheids-, openbare orde en overige delicten geregistreerd. Alleen jongens staan in een beperkt aantal gevallen geregistreerd als verdachte bij een zedendelict.

Tabel 2.16 Incidenten met jeugdige verdachten per delictgroep en leeftijdscategorie

	aantal				procent			
	< 12 jaar	12-17 jaar	18-24 jaar	totaal	< 12 jaar	12-17 jaar	18-24 jaar	totaal
vermogensdelicten	14	285	214	513	47	53	26	37
ruwheidsd./ openb. orde	3	55	46	104	10	10	6	8
gewelddelicten	1	60	81	142	3	11	10	10
zedendelicten	2	15	3	20	7	3	0	1
verkeersdelicten	5	64	334	403	17	12	41	29
overige	5	61	134	200	17	11	17	15
totaal	30	540	812	1.382	100	100	100	100

Jongeren onder de 18 jaar staan relatief vaker geregistreerd als verdachte voor vermogensdelicten; jeugdigen boven de 18 jaar staan relatief vaker geregistreerd voor verkeersdelicten.

Tabel 2.17 Incidenten met jeugdige verdachten per basiseenheid en leeftijdscategorie

	aantal				procent			
	< 12 jaar	12-17 jaar	18-24 jaar	totaal	< 12 jaar	12-17 jaar	18-24 jaar	totaal
Schiebroek/ Hilligersberg	7	165	157	329	23	31	19	24
Provenierswijk	8	143	224	375	27	27	28	27
Oude Noorden	11	148	291	450	37	27	36	33
Drie B-hoek	4	84	102	190	13	16	13	14
Noordhoek algemeen	-	-	38	38	-	-	5	3
totaal	30	540	812	1.382	100	100	100	100

Uit Tabel 2.17 blijkt dat de basiseenheid Schiebroek in de leeftijdscategorie tussen de 12 en 18 jaar relatief de meeste jongeren als verdachte geregistreerd heeft staan; jongeren onder 12 jaar staan het meest geregistreerd bij de basiseenheid Oude Noorden.

In de volgende tabel wordt de onderverdeling van de jeugdigen die bij een incident als verdachte staan geregistreerd weergegeven naar etniciteit. Binnen het bedrijfsprocessensysteem worden alleen gegevens over de verdachten zelf en niet over hun ouders geregistreerd. Volgens de landelijk vastgelegde definitie die door het ministerie van Binnenlandse Zaken en Koninkrijksrelaties (BZK) is ontwikkeld, is iemand allochtoon als of deze persoon of één van de ouders in een ander land dan Nederland is geboren. Allochtonen van de tweede of derde generatie kunnen binnen dit registratiesysteem dus niet worden onderscheiden van (andere) Nederlandse verdachten. Om etniciteit toch enigszins te kunnen registreren worden in de volgende tabellen zowel het geboorteland als de nationaliteit van de verdachten in aanmerking genomen. Indien een persoon in een ander land dan Nederland is geboren of de nationaliteit heeft van dit land wordt deze ingedeeld bij de corresponderende etniciteitsgroep. Het aantal jeugdigen met een niet-Nederlandse etniciteit is met de hier gehanteerde definitie in ieder geval een onderschatting van het werkelijke aantal.

Tabel 2.18 Incidenten met jeugdige verdachten per etniciteit en leeftijdscategorie

	aantal				procent			
	< 12 jaar	12-17 jaar	18-24 jaar	totaal	< 12 jaar	12-17 jaar	18-24 jaar	totaal
Nederlands	20	381	469	870	67	71	58	63
Antilliaans	-	3	20	23	-	1	3	2
Marokkaans	7	64	148	219	23	12	18	16
Surinaams	-	32	13	45	-	6	2	3
Turks	-	14	20	34	-	3	3	3
Kaapverdiaans	-	6	6	12	-	1	1	1
Somalisch	-	1	2	3	-	0	0	0
Joegoslavisch	1	1	11	13	3	0	1	1
Frans	-	-	10	10	-	-	1	1
Duits	-	2	4	6	-	0	1	0
Overig	2	36	109	147	7	7	13	11
Totaal	30	540	812	1.382	100	100	100	100

Uit tabel 2.18 komt naar voren dat de grootste groep wordt gevormd door als Nederlandse jeugdigen geregistreerde verdachten; dit gaat op voor alle leeftijdscategorieën. Van de niet-Nederlandse groepen staan Marokkanen het meest geregistreerd als verdachte bij een incident.

In Tabel 2.19 worden de incidenten waarbij een jeugdige als verdachte werd geregistreerd weergegeven in procenten naar etniciteit en delictgroep. In Bijlage 2 is dezelfde tabel opgenomen met ruwe aantallen.

Tabel 2.19 Incidenten met jeugdige verdachten per etniciteit en delictsoort (in procenten)

	Vermogens- delicten		ruwheidsd./l openb. orde		gewelddelicten ¹		verkeersdelicten		overige		totaal
Nederlands	60	78	65	60	68	53	63				
Antilliaans	2	2	4	-	2	1	2				
Marokkaans	14	8	9	30	15	31	16				
Surinaams	6	-	6	-	1	-	3				
Turks	3	1	2	-	3	2	3				
Kaapverdiaans	1	2	2	-	1	-	1				
Somalisch	0	-	-	-	1	-	0				
Joegoslavisch	1	-	1	-	1	1	1				
Frans	1	-	-	-	0	3	1				
Overig	0	-	-	-	1	1	0				
Totaal	12	10	12	10	9	10	11				

¹ Gezien het kleine absolute aantal zaken (zie bijlage) moet deze kolom voorzichtig worden geïnterpreteerd.

Nederlandse jeugdigen worden relatief minder vaak als verdachte geregistreerd voor overige delicten; bij vermogensdelicten worden relatief vaker Marokkaanse jeugdigen als verdachte aangemerkt.

Tabel 2.20 Incidenten met jeugdige verdachten per woonplaats

	aantal	procent
Rotterdam	1011	73
Berkel en Rodenijs	64	4
Bleiswijk	28	2
Bergschenhoek	51	4
Schiedam	14	1
Maasluis	11	1
Zotetermeer	10	1
zonder vaste woon- of verblijfpl.	21	2
overig	172	12
Totaal	1.382	100

Ruim tweederde van de verdachte jongeren (73%) die geregistreerd zijn bij een incident binnen district De Noordhoek wonen in de gemeente Rotterdam. Bij 2% van de incidenten heeft de jongere geen vaste woon- of verblijfplaats.

2.4 Kenmerken jeugdige verdachten

Voor het bepalen van een goed beeld van de verdachte jeugdigen in district De Noordhoek is het interessant te weten wat de kenmerken zijn van de jeugdigen die in 2001 voor één of meer incidenten als verdachten stonden geregistreerd. Voor deze paragraaf zijn de incidenten dus geaggregeerd op *persoonsniveau*. Dit levert in totaal 1.082 verdachte jeugdigen op, gemiddeld 1,28 incident per jeugdige. Het maximaal aantal delicten waar een jeugdige van verdacht is bedraagt 9. In Tabel 2.21 staan de bij een incident verdachte jeugdigen weergegeven per leeftijdscategorie en geslacht. In de laatste kolom staat weergegeven van hoeveel delicten een jeugdige binnen een leeftijds-groep gemiddeld wordt verdacht. Jongens (86% van de verdachten) worden voor gemiddeld meer incidenten (1,30) geregistreerd dan meisjes (1,00).

Tabel 2.21 Verdachte jeugdigen per leeftijdscategorie en geslacht; gemiddeld aantal delicten

	aantal			procent			gem. aantal delicten
	jongens	meisjes	totaal	jongens	meisjes	totaal	
< 12 jaar	23	3	26	3	2	2	1,15
12-17 jaar	344	46	390	37	32	33	1,38
18-24 jaar	571	93	664	61	66	63	1,22
Totaal	938	142	1.080	100	100	100	1,28

Uit Tabel 2.21 blijkt dat iets minder dan tweederde van de verdachten valt in de leeftijdsgroep boven 18 jaar; het aantal jongeren onder 12 jaar is relatief klein (2% van het totaal). De jongeren tussen 12 en 18 jaar staan gemiddeld bij meer incidenten als verdachte geregistreerd dan de andere groepen. In de volgende tabel vindt men de verdachte jeugdigen, uitgesplitst naar etniciteit. De indeling in etniciteitsgroepen is dezelfde als in paragraaf 2.3.

In de laatste kolom wordt het gemiddeld aantal delicten per etniciteitsgroep weergegeven.

Tabel 2.22 Verdachte jeugdigen per etniciteitsgroep; gemiddeld aantal delicten

	aantal	procent	gem. aantal delicten
Nederlands	704	65	1,24
Antilliaans	20	2	1,15
Marokkaans	154	14	1,42
Surinaams	27	3	1,67
Turks	30	3	1,13
Kaapverdiaans	10	1	1,20
Somalisch	3	0	1,00
Joegoslavisch	11	1	1,09
Frans	7	1	1,43
Duits	5	1	1,20
overig	111	10	1,32
Totaal	1.082	100	1,28

Het grootste deel van de verdachte jeugdigen heeft een Nederlandse etniciteit, gevolgd door de Marokkaanse. Gezien de soms lage aantallen is het noodzakelijk de bovenstaande tabel voorzichtig te interpreteren.

3 Incidenten jeugdige slachtoffers

In dit hoofdstuk worden de incidenten weergegeven waarbij een jeugdige binnen district De Noordhoek in 2001 als slachtoffer van een misdrijf geregistreerd werd in het bedrijfsprocessensysteem.

Tabel 3.1 Incidenten slachtoffers per leeftijdscategorie en geslacht

	aantal			procent		
	jongens	meisjes	totaal	jongens	meisjes	totaal
< 12 jaar	45	25	70	3	3	3
12-17 jaar	450	232	682	32	25	29
18-24 jaar	921	677	1.598	65	73	68
totaal	1.416	934	2.350	100	100	100

In ruim 60% van de incidenten werd het slachtoffer geregistreerd als jongen. Uit de laatste drie kolommen komt naar voren dat jongens die bij een incident geregistreerd staan als slachtoffer gemiddeld iets jonger zijn dan de meisjes. Jongeren onder de 18 jaar staan bij een incident minder vaak als slachtoffer geregistreerd dan jeugdigen boven 18 jaar.

Tabel 3.2 Incidenten slachtoffers per delictgroep en geslacht

	aantal			procent		
	jongens	meisjes	totaal	jongens	meisjes	totaal
vermogensdelicten	991	644	1.635	70	69	70
ruwheidsd./ openb. orde	17	23	40	1	3	2
gewelddelicten	113	83	196	8	9	8
zedendelicten	6	46	52	0	5	2
verkeersdelicten	223	94	317	16	10	14
overige	66	44	110	5	5	5
Totaal	1.416	934	2.350	100	100	100

Wanneer er een onderscheid wordt gemaakt naar geslacht blijken jongens iets vaker slachtoffer te worden van verkeersdelicten dan meisjes; meisjes worden vaker slachtoffer van een zedendelict.

Tabel 3.3 Incidenten slachtoffers per delictgroep en leeftijdscategorie

	aantal				procent			
	< 12 jaar	12-17 jaar	18-24 jaar	totaal	< 12 jaar	12-17 jaar	18-24 jaar	totaal
vermogensdelicten	29	477	1.130	1.636	41	70	71	70
ruwheidsd./ openb. orde	■	4	36	40	-	1	2	2
gewelddelicten	7	85	104	196	10	13	7	8
zedendelicten	10	24	18	52	14	4	1	2
verkeersdelicten	19	60	238	317	27	9	15	14
overige	5	32	73	110	7	5	5	5
totaal	70	682	1.599	2.351	100	100	100	100

Jongeren onder de 18 jaar worden relatief vaker als slachtoffer geregistreerd van een zeden-, gewelds- of verkeersdelict. Jeugdigen boven 12 jaar zijn voornamelijk vaak slachtoffer van een vermogensdelict.

Bij de registratie van jeugdigen als slachtoffer van een delict wordt de etniciteit op dezelfde manier bepaald als in Hoofdstuk 3; als een jeugdige is geboren in een bepaald land of de nationaliteit heeft van dat land wordt deze ingedeeld in de overeenkomstige etniciteitsgroep. In Tabel 3.4 wordt de verdeling van de geregistreerde slachtoffers weergegeven in procenten. Een zelfde tabel met ruwe aantallen vindt men in Bijlage 2.

Tabel 3.4 Incidenten slachtoffers per etniciteit en delictsoort (in procenten)

	vermogens- delicten	ruwheidsdel./ openb. orde	gewelddelicten	zedendelicten	verkeersdelicten	overige	totaal
Nederlands	84	75	78	90	83	77	83
Antilliaans	1	-	1	-	1	2	1
Marokkaans	2	8	7	-	7	6	4
Surinaams	1	3	2	-	2	1	1
Turks	2	-	2	-	2	1	2
Kaapverdiaans	1	-	-	2	-	-	1
Somalisch	0	-	1	-	-	1	0
Joegoslavisch	1	5	-	-	-	1	1
Frans	0	3	-	-	1	-	0
Duits	0	-	-	-	-	-	0
overig	9	8	11	8	5	12	8
Totaal	100	100	100	100	100	100	100

Bij het grootste deel van de incidenten waarbij een jeugdige als slachtoffer wordt geregistreerd is de etniciteit van het slachtoffer Nederlands¹.

Noot 1 Gezien de kleine absolute aantallen die aan de basis liggen voor sommige kolommen (zie bijlage 2), wordt aangeraden deze voorzichtig te interpreteren.

4 Incidenten jeugdige vermisten

In dit hoofdstuk worden de kenmerken weergegeven van de incidenten waarbij een jeugdige in 2001 als vermist bij het district De Noordhoek van de politie Rotterdam-Rijnmond werd opgegeven.

Tabel 4.1 Incidenten vermisten per leeftijdscategorie en geslacht

	aantal			procent		
	jongens	meisjes	totaal	jongens	meisjes	totaal
<12 jaar	23	1	24	42	2	21
12-17 jaar	24	52	76	44	88	67
18-24 jaar	8	6	14	15	10	12
Totaal	55	59	114	100	100	100

Bij iets meer dan de helft (51%) van de registraties van een jeugdige vermiste betreft het meisjes, voornamelijk in de leeftijd van 12 tot 18 jaar. Gezien het zeer lage aantal zaken moeten de tabellen in dit hoofdstuk met de nodige voorzichtigheid worden geïnterpreteerd.

Tabel 4.2 Incidenten vermisten etniciteit

	aantal	procent
Nederlands	87	76
Antilliaans	3	3
Marokkaans	8	7
Surinaams	1	1
Turks	5	4
Kaapverdiaans	1	1
Somalisch	1	1
overig	8	7
totaal	114	100

Meer dan driekwart van de jeugdigen die vermist gemeld zijn heeft de Nederlandse etniciteit.

5 Conclusies

Bij ruim een derde van de 1.382 incidenten waarvoor een jeugdige in 2001 binnen district De Noordhoek van de politieregio Rotterdam-Rijnmond als verdachte wordt geregistreerd betreft het vermogensdelicten; voornamelijk diefstal en diefstal met geweld. Gewelddelicten nemen 10% van de registraties voor hun rekening. In de maand februari worden de meeste jeugdigen als verdachten geregistreerd, in november de minste. Vermogensdelicten van jeugdigen vinden voornamelijk tussen 6:00 en 18:00 plaats; verkeersdelicten vinden voornamelijk plaats in de (vroeg) ochtend. De basiseenheid Oude Noorden neemt de meeste registraties van jeugdigen als verdachte voor haar rekening.

Het overgrote deel van de registraties van verdachten betreft jongens (88%); zij staan gemiddeld vaker bij ruwheidsdelicten en overige delicten geregistreerd dan meisjes. Jeugdigen onder de 18 jaar staan relatief vaker geregistreerd bij vermogensdelicten dan jongeren in de andere leeftijdsgroepen. Bij bijna twee derde van de registraties van incidenten (63%) hebben de jeugdige verdachten de Nederlandse etniciteit; hierna volgen jeugdigen uit de Marokkaanse etnische groep. Bij het overgrote deel van de registraties woont de verdachte jeugdige in de gemeente Rotterdam. In totaal zijn 1.082 jeugdigen verantwoordelijk voor de 1.382 registraties als verdachte in district De Noordhoek ; dit komt neer op 1,28 delict per jeugdige verdachte. Jongeren onder de 12 jaar worden bij gemiddeld minder incidenten als verdachte aangemerkt dan jongeren van 12 jaar of ouder.

Onder de jeugdigen die bij een incident als slachtoffer van een delict (totaal: 2.749 incidenten) worden geregistreerd zijn meer jongens dan meisjes. Meisjes en jongeren onder 12 jaar worden relatief vaker als slachtoffer geregistreerd bij zedendelicten. Bij de 114 incidenten van vermissingen in 2001 worden meer meisjes dan jongens geregistreerd, voornamelijk in de leeftijdsgroep van 12 tot 18 jaar.

Bijlagen

Bijlage 1 Onderzoeksverantwoording

Data-extractie

Voor het genereren van de gegevens in dit rapport is gebruik gemaakt van gegevens uit het politieregistratiesysteem Multipol voor de periode van 1 januari 2001 tot en met 15 april 2001 en X-pol voor de periode van 16 april 2001 tot en met 31 december 2001.

Om gegevens uit Multipol te verkrijgen is er een script ten behoeve van CVS geschreven dat iedere dag een extractie uit Multipol maakte van elke opvraag in de dienst betreffende incidenten waarbij personen onder 25 jaar zijn betrokken. Deze extracties werden verwerkt tot een enkele database.

De gegevens uit X-pol konden aanzienlijk eenvoudiger worden verzameld door een SQL-querie los te laten op de replicaserver (een backup van het werkende systeem) van X-pol. Deze extractie is door het korps zelf uitgevoerd en aan de onderzoekers aangeleverd. Dit leverde een databestand op dat samen met de database die uit Multipol is gekomen, is verwerkt tot een analysebestand.

Bestandsconstructie

Dit analysebestand moet vervolgens in een aantal stappen opgeschoond worden, om diverse redenen:

- incidenten worden vaak meerdere malen opgevraagd, wat resulteert in dubbelstellingen in het bestand dat op basis van deze opvragingen door het CVS- script wordt gegenereerd uit de Multipol gegevens;
- de invoer van de gegevens is niet altijd eenduidig;
- de gegevens dienen te worden geanonimiseerd.

Hiernaast worden in deze fase van het onderzoek de incidenten verwijderd die niet in de onderzoeksperiode of buiten de politieregio Rotterdam-Rijnmond vallen. Na het opschonen is het bestand gereed voor daadwerkelijke analyse.

Inhoud van het databestand

Het resulterende bestand heeft betrekking op alle incidenten binnen de politieregio Rotterdam-Rijnmond die de politie met betrekking tot personen onder de 25 jaar heeft geregistreerd in het bedrijfsprocessensysteem in 2001. Deze incidenten voldoen aan de volgende criteria:

- het incident vond plaats in 2001 en werd in dezelfde periode geregistreerd in Multipol of X-pol;
- de jeugdigen waarvoor de incidenten zijn geregistreerd zijn verdachte van een delict, slachtoffer van een delict of geregistreerd als vermist.

Het type gegevens dat het bestand na bewerking bevat, betreft:

- begindatum, begindag en begintijd van het incident;
- einddatum, einddag en eindtijd van het incident ;
- delictsomschrijving van het incident (indien van toepassing);
- delictsoort van het incident (indien van toepassing);
- CBS- buurt waar het incident plaatsvond;
- plaats waar het incident plaatsvond;
- gemeente waar het incident plaatsvond;
- basiseenheid /wijkteam waarin het incident plaats had;
- district waarin het incident plaats had;
- datum van invoer van het incident in Het bedrijfsprocessensysteem;
- persoonlijk onderzoeksnummer van elke jeugdige;

- rol van de jeugdige in het incident;
- leeftijd van de jeugdige op het begintijdstip van het incident;
- geboorteland van de jeugdige;
- nationaliteit van de jeugdige;
- geslacht van de jeugdige;
- woonplaats van de jeugdige.

Meerdere registraties in Het bedrijfsprocessensysteem waarbij dezelfde jeugdige is betrokken en waarin de rol van de jeugdige, begintijd, begindatum, eindtijd, einddatum, delictsomschrijving en delictsoort gelijk zijn, zijn gerekend als één incident; deze zijn namelijk niet te onderscheiden van incidenten die binnen de dienst meermalen zijn opgevraagd en op deze manier ook meermalen in de extractie worden opgenomen.

Bijlage 2 Aanvullende tabellen

B2.1 Tabellen Hoofdstuk 2

Tabel B2.1 Incidenten met jeugdige verdachten per tijdsblok en weekdag (in procenten)

	0.00- 05.59 uur	06.00-11.59 uur	12.00-17.59 uur	18.00-23.59 uur	onbekend	Totaal
Zondag	14	18	39	28	1	100
Maandag	12	14	45	29	1	100
Dinsdag	7	16	48	28	1	100
Woensdag	11	12	43	34	-	100
Donderdag	10	11	35	40	4	100
Vrijdag	17	17	37	29	-	100
Zaterdag	31	8	38	22	1	100
Totaal	14	14	41	31	1	100

Tabel B2.2 Incidenten met jeugdige verdachten per tijdsblok en delictgroep (in aantallen)

	0.00- 05.59 uur	06.00-11.59 uur	12.00-17.59 uur	18.00-23.59 uur	onbekend	totaal
vermogensdelicten	36	71	241	160	5	513
ruwheidsd./ openb. orde	23	8	29	43	1	104
gewelddelicten	20	23	61	38	-	142
zedendelicten	-	3	9	8	-	20
verkeersdelicten	97	64	142	100	-	403
overige	18	23	78	74	7	200
totaal	194	192	560	423	13	1.382

Tabel B2.3 Incidenten met jeugdige verdachten per basiseenheid en delictgroep (in aantallen)

	vermogens- delicten	ruwheidsd./ openb. orde	gewelddel icten	zedendelicten	verkeersdelicten	overige	totaal
Schiebroek/ Hilligersberg	152	40	19	3	74	41	329
Provenierswijk	136	22	44	8	86	79	375
Oude Noorden	173	31	60	5	123	58	450
Drie B-hoek	52	11	19	4	83	21	190
Noordhoek algemeen	-	-	-	-	37	1	38
totaal	513	104	142	20	403	200	1.382

Tabel B2.4 Incidenten met jeugdige verdachten per etniciteit en delictgroep (in aantallen)

	vermogens-	ruwheidsd./	gewelddelicten	zedendelicten	verkeersdelicten	overige	totaal
	delicten	openb. orde					
Nederlands	307	81	92	12	272	106	870
Antilliaans	9	2	5	-	6	1	23
Marokkaans	73	8	12	6	59	61	219
Surinaams	33	-	8	-	4	-	45
Turks	14	1	3	-	12	4	34
Kaapverdiaans	4	2	3	-	3	-	12
Somalisch	1	-	-	-	2	-	3
Joegoslavisch	5	-	2	-	4	2	13
Frans	4	-	-	-	1	5	10
Duits	2	-	-	-	2	2	6
overig	61	10	17	2	38	19	147
totaal	513	104	142	20	403	200	1.382

B2.2 Tabellen Hoofdstuk 3

Tabel B2.5 Incidenten slachtoffers per etniciteit en delictsoort (in aantallen)

	vermogens-	ruwheidsd./	gewelddelicten	zedendelicten	verkeersdelicten	overige	totaal
	delicten	openb. orde					
Nederlands	1.369	30	152	47	263	86	1.946
Antilliaans	9	-	1	-	2	2	14
Marokkaans	38	3	13	-	23	6	83
Surinaams	18	1	4	-	6	1	30
Turks	29	-	3	-	6	1	39
Kaapverdiaans	11	-	-	1	-	-	12
Somalisch	5	-	2	-	-	1	8
Joegoslavisch	9	2	-	-	-	1	12
Frans	2	1	-	-	2	-	5
Duits	6	-	-	-	-	-	6
overig	140	3	21	4	15	13	196
-totaal	1.636	40	196	52	317	110	2.351