

**Criminaliteitsbeeldanalyse Jeugdcriminaliteit
politie Rotterdam-Rijnmond 2001;
District Rotterdam West**

Amsterdam, mei 2002

Mark Rietveld
Oberon Nauta
Pepijn van Amersfoort

Inhoudsopgave

■ Inleiding	3
2 Incidenten jeugdige verdachten	5
2.1 Kenmerken delicten met jeugdige verdachten	5
2.2 Incidenten met jeugdige verdachten naar tijd en plaats	8
2.3 Kenmerken jeugdigen als verdachte in incidenten	12
2.4 Kenmerken jeugdige verdachten	15
3 Incidenten jeugdige slachtoffers	17
4 Incidenten jeugdige vermisten	19
5 Conclusies	20
Bijlagen	
Bijlage 1 Onderzoeksverantwoording	22
Bijlage 2 Aanvullende tabellen	24

1 Inleiding

In het kader van de beleidsvoering van zowel de politieregio Rotterdam-Rijnmond als van de gemeente Rotterdam en deelgemeenten in de regio is vraag ontstaan naar onderzoek van de politiecontacten van jeugdigen binnen deze politieregio. In deze rapportage wordt ingegaan op de politiecontacten in 2001 van jeugdigen onder de 25 jaar binnen het district Rotterdam West van deze politieregio. De gegevens zijn afkomstig uit het bedrijfsprocessensysteem van deze regio en hebben betrekking op alle politiecontacten die jeugdigen onder 25 jaar hebben gehad in 2001. In dit rapport wordt ingegaan op de kenmerken van jeugdige verdachten van misdrijven, jeugdige slachtoffers en jeugdigen die als vermist bij de politie zijn opgegeven.

Een voor dit onderzoek belangrijke ontwikkeling in het onderzoeksjaar 2001 was de overgang van het korps van het Multipol-systeem naar het X-pol-systeem. Deze wisseling van bedrijfsprocessensysteem in april van 2001 leverde voor dit onderzoek de nodige complicaties op. Er is veel moeite gestoken in de dataverzameling uit de twee bronnen en de constructie van een analysebestand dat voldoende geschoond is van vervuiling en dubbele registraties.

Voor de rapportage is met name is van belang het gegeven dat de manier waarop geregistreerd wordt, invloed heeft op de cijfers die als resultaat uit dit onderzoek naar voren komen. *Het is daarom bijvoorbeeld ook niet zondermeer mogelijk de gegevens in dit rapport te vergelijken met cijfers uit de voorgaande jaren.* Het bleek binnen het huidige onderzoek niet mogelijk uitgebreid onderzoek te doen naar de effecten van de wisseling van het bedrijfsprocessensysteem en de mogelijke trendbreuk die daardoor kan ontstaan in de statistieken. *Daarom is gekozen voor de presentatie van alleen de cijfers over 2001.*

Uiteraard moet ook in het oog worden gehouden dat statistieken uit politieregistraties een aantal beperkingen hebben. In de eerste plaats gaat het in dit rapport om delicten of incidenten die bij de politie *bekend* zijn geworden. De delicten en incidenten die niet bij de politie gemeld worden zult u in dit rapport uiteraard niet terugvinden. Hiernaast is het bedrijfsprocessensysteem een registratiesysteem voor *incidenten*. Als er in de volgende hoofdstukken wordt gesproken over kenmerken van jeugdigen als verdachten, vermisten of slachtoffers kan men dit alleen zien als proporties van het totaal aantal van deze incidenten. De uitzondering hierop is paragraaf 2.4 van hoofdstuk 2; in deze paragraaf is gekeken naar de jeugdigen (unieke personen) die in district Rotterdam West ten minste één maal zijn geregistreerd als verdachte bij een incident.

Naast het rapport van district Rotterdam West over 2001 bestaat er een rapport voor elk district van de politieregio Rotterdam-Rijnmond, met uitzondering van het district Rivierpolitie. Hiernaast is er een overkoepelend rapport gemaakt over de incidenten in de gehele politieregio. Ook is er een zelfde serie rapporten beschikbaar over het hele jaar 1999 en 2000; waarbij nogmaals wordt opgemerkt dat vergelijking van deze jaren met 2001 niet zondermeer mogelijk is.

Leeswijzer

In hoofdstuk 2 staan de kenmerken centraal van de jeugdigen die bij een incident binnen dit district de rol hebben van verdachte. In dit hoofdstuk worden ook, in paragraaf 2.2, deelgebieden binnen het district onderscheiden. Er is gekeken naar de basiseenheden waaruit het district bestaat. Ook zijn de wijken waaruit de basiseenheden zijn opgemaakt hier weergegeven. De informatie die relevant is voor de gemeente(n) en de stadsdelen is daarmee ook in deze tabellen opgenomen.

Hoofdstuk 3 biedt een overzicht van de registratie van slachtofferschap van misdrijven onder jeugdigen in dit district.

In hoofdstuk 4 worden meldingen van vermiste jeugdigen onder de loep genomen.

Hoofdstuk 5 bevat tenslotte de voornaamste conclusies van het onderzoek. In Bijlage 1 vindt men de verantwoording van dit onderzoek en in bijlage 2 vindt men aanvullende tabellen.

2 Incidenten jeugdige verdachten

In paragraaf 2.1 tot en met 2.3 van dit hoofdstuk wordt een beschrijving gegeven van de incidenten waarbij een jeugdige in 2001 in het bedrijfsprocesysteem geregistreerd werd als verdachte binnen het district Rotterdam West. De begindatum van het incident moest hiernaast ook liggen in 2001. In paragraaf 2.4 worden de kenmerken weergegeven van de jeugdigen die voor de incidenten uit de eerdere paragrafen als verdachte zijn geregistreerd.

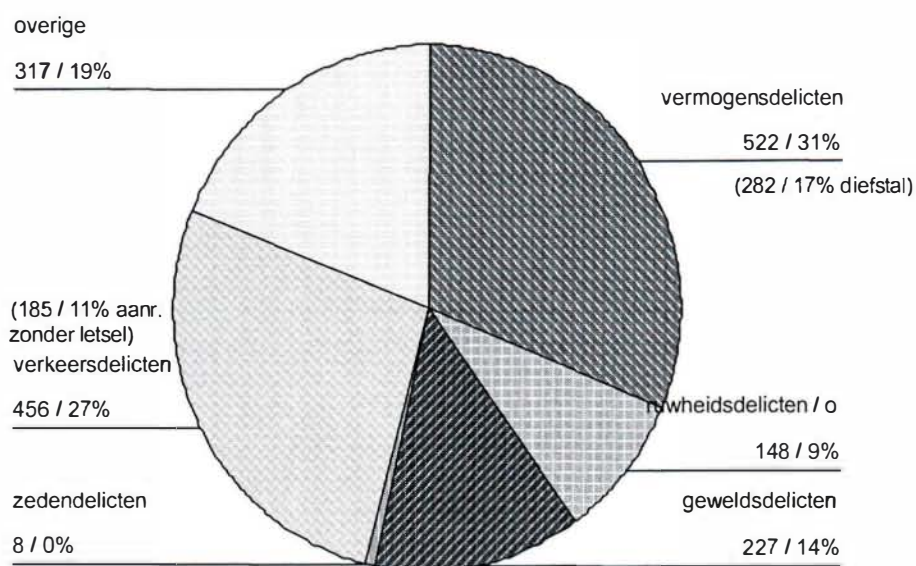
2.1 Kenmerken delicten met jeugdige verdachten

De incidenten (en de tabellen 2.1 t/m 2.6) die voor de jeugdige verdachten zijn geregistreerd zijn ingedeeld in de volgende delictgroepen:

- vermogensmisdrijven;
- ruwheidsdelicten / openbare orde;
- geweldsdelicten;
- zedendelicten;
- verkeersdelicten;
- overige delicten.

In figuur 2.1 wordt een overzicht gegeven van de incidenten per delictgroep; in tabel 2.1 t/m 2.6 worden deze delictgroepen uitgesplitst naar delictomschrijving.

Figuur 2.1 Incidenten per delictgroep in aantallen en procenten



Uit figuur 2.1 blijkt dat bijna een derde van het totaal aantal van 1.678 incidenten waarvoor jeugdigen als verdachte geregistreerd staan vermogensdelicten betreft. Hierna volgen de categorieën verkeersdelicten en overige delicten.

In de volgende tabellen 2.1 t/m 2.6 staan deze incidenten uitgesplitst naar de delictsomschrijving. De percentages in de laatste kolom van deze tabellen zijn de proporties van het *totale* aantal incidenten dat geregistreerd is.

Tabel 2.1 Incidenten delictgroep vermogensdelicten

	aantal	procent
afpersing	19	1
diefstal	282	17
diefstal geweld	120	7
diefstal na inbraak	47	3
diefstal zakkenrollen	2	0
oplichting	16	1
valsheid in geschrifte	5	0
verduistering	14	1
heling	17	1
totaal	522	31

Het delict diefstal blijkt van de vermogensdelicten veruit het meest bij een incident geregistreerd te zijn voor de jeugdigen binnen district Rotterdam West , hierna volgt het delict diefstal met geweld.

Tabel 2.2 Incidenten delictgroep ruwheidsdelicten / openbare orde

	aantal	procent
baldadigheid	9	1
brandstichting	11	1
vernieling	104	6
openbare orde	10	1
anders	14	1
totaal	148	9

Van de ruwheidsdelicten blijkt de vernieling het meest voor te komen: 6% van het totale aantal incidenten valt onder deze delictsomschrijving.

Tabel 2.3 Incidenten delictgroep geweldsdelicten

	aantal	procent
bedreiging	54	3
doodslag/moord	13	1
mishandeling	80	5
openlijk geweld	67	4
anders	13	1
totaal	227	14

Mishandeling is het meeste geregistreerd als delictomschrijving bij de geweldsdelicten; bijna 5% van alle incidenten valt onder deze omschrijvingen.

Tabel 2.4 Incidenten delictgroep zedendelicten

	aantal	procent
aanranding	2	0
ontucht	-	-
schennis	2	0
verkrachting	3	0
anders	1	0
totaal	8	0

Zedenincidenten worden in district Rotterdam-West zeer weinig geregistreerd.

Tabel 2.5 Incidenten delictgroep verkeersdelicten

	aantal	procent
aanrijding met letsel	61	4
onverzekerd motorvoertuig	53	3
rijden onder invloed	75	4
aanrijding zonder letsel	185	11
verlaten plaats aanrijding	36	2
anders	46	3
totaal	456	27

Binnen de registraties van verkeersdelicten komen aanrijdingen zonder letsel het meest voor, hierna volgt het rijden onder invloed.

Tabel 2.6 Incidenten delictgroep overige delicten

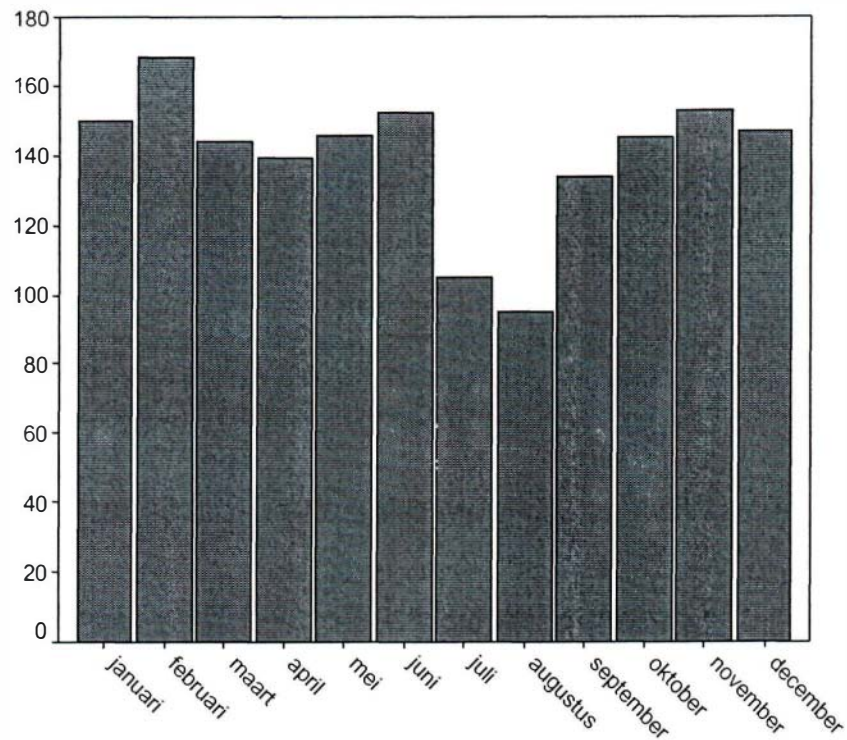
	aantal	procent
overtredingen APV	37	2
belediging	19	1
opiumwet	135	8
vuurwerk	10	1
wet wapens en munitie	24	1
anders	92	5
totaal	317	19

Incidenten in het kader van de overtreding van de opiumwet komen in de overige registraties van district Rotterdam West het meest voor.

2.2 Incidenten met jeugdige verdachten naar tijd en plaats

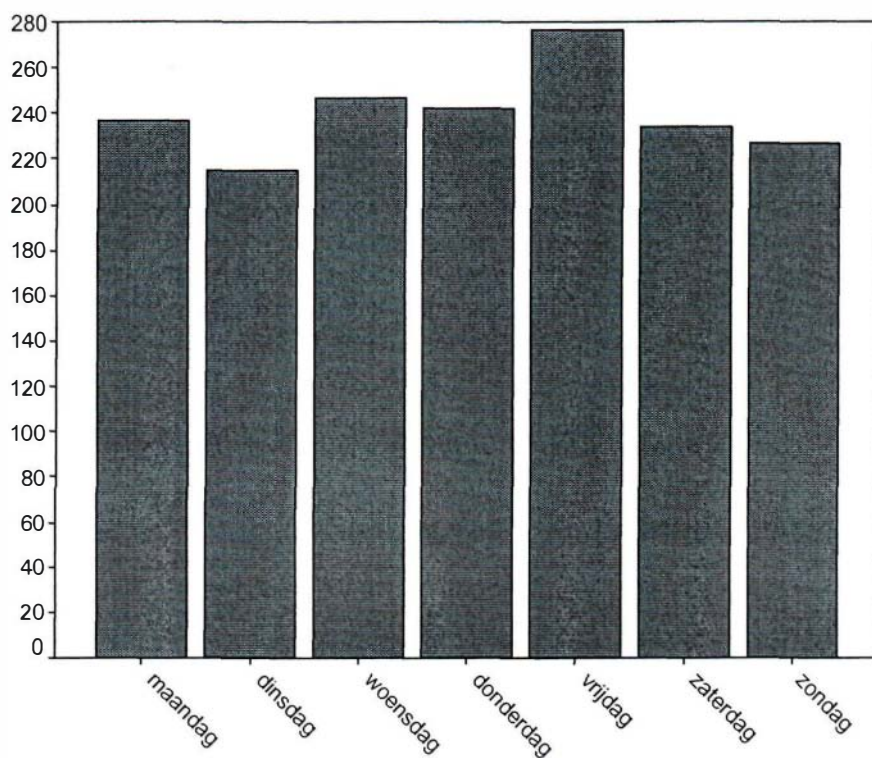
In het bedrijfsprocessensysteem is er ruimte bij het registreren van een incident om zowel de begindatum en -tijd als de einddatum en -tijd op te nemen. De registratie van de eindtijd en -datum binnen het district Rotterdam West ontbreekt echter in een groot aantal van de gevallen, is gelijk aan de begintijd van het incident of is verkeerd ingevuld, zodat de eindtijd vóór de begintijd lijkt te liggen. Dit levert in totaal in bijna driekwart van de incidenten een onbruikbare einddatum en -tijd op. Meestal is een incident van korte duur (minder dan een dag). Omdat het niet zinvol is uitspraken te doen over de tijdsblokken waarbinnen een incident heeft plaatsgevonden wordt voor de gegevens in deze paragraaf alleen de *begintijd* van een incident gebruikt.

Figuur 2.2 Incidenten met jeugdige verdachten per maand 2001 in aantallen



Het aantal incidenten dat geregistreerd staat voor jeugdige verdachten in district Rotterdam West van de regio Rotterdam-Rijnmond verschilt behoorlijk tussen de maanden. In de maand februari werden er meer incidenten geregistreerd, in de maanden juli en augustus werden er minder incidenten met jeugdigen als verdachten geregistreerd.

Figuur 2.3 Incidenten per weekday 2001 in aantallen



Op vrijdag worden er meer incidenten met jeugdige verdachten geregistreerd dan op de andere dagen van de week; op dinsdag de minste incidenten.

Tabel 2.7 geeft de incidenten die voor jeugdige verdachten geregistreerd staan weer per tijdsblok en weekday in ruwe aantallen. De tabel met percentages is opgenomen in Bijlage 2.

Tabel 2.7 Incidenten met jeugdige verdachten per tijdsblok en weekday (in aantallen)

	0.00- 05.59		06.00-11.59 uur		12.00-17.59		18.00-23.59 uur		onbekend totaal	
	uur		uur		uur		uur			
zondag	32	42	102	59	2	237				
maandag	23	32	101	58	1	215				
dinsdag	22	50	95	79	1	247				
woensdag	28	50	107	54	3	242				
donderdag	38	31	109	98	-	276				
vrijdag	54	27	67	86	-	234				
zaterdag	63	34	77	53	-	227				
totaal	260	266	658	487	7	1.678				

De meeste incidenten waarvoor de jeugdige verdachten staan geregistreerd vinden na het middaguur plaats; de in absolute aantallen meeste incidenten op donderdagmiddag (109). Op dinsdag tussen 0:00 en 6:00 uur in de ochtend worden in absolute zin de minste incidenten geregistreerd (22).

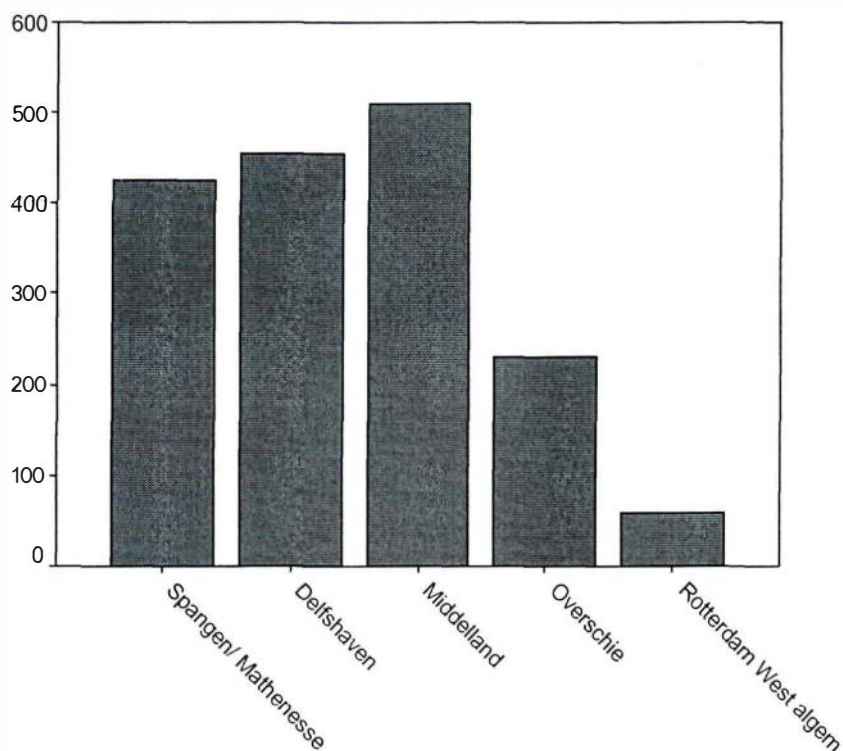
In de volgende tabel 2.8 staan de incidenten van de jeugdige verdachten per tijdsblok en delictgroep weergegeven in procenten. In Bijlage 2 vindt men dezelfde tabel met ruwe aantallen.

Tabel 2.8 Incidenten met jeugdige verdachten per tijdsblok en delictgroep (in procenten)

	0.00- 05.59 uur	06.00-11.59 uur	12.00-17.59 uur	18.00-23.59 uur	onbekend	totaal
vermogensdelicten	20	32	40	24	71	31
ruwheidsd./ openb. orde	7	8	6	15	-	9
gewelddelicten	13	8	14	16	14	14
zedendelicten	0	0	1	0	-	0
verkeersdelicten	45	29	21	26	-	27
overige	15	23	18	20	14	19
totaal	100	100	100	100	100	100

Tussen 6:00 en 18:00 uur vinden relatief de meeste vermogensdelicten plaats; tussen 0:00 en 6:00 's morgens vinden vaker verkeersdelicten als incident plaats.

Figuur 2.4 Incidenten met jeugdige verdachten per basiseenheid in aantallen



De basiseenheid Middelland neemt binnen district Rotterdam West in 2001 de meest incidenten waarbij jeugdige verdachten betrokken zijn voor haar rekening.

Tabel 2.9 Incidenten met jeugdige verdachten per basiseenheid en delictgroep (in procenten)

	vermogens- delicten	ruwheidsd./ openb. orde	gewelddelicten	zedendelicten ¹	verkeersdelicten	overige	totaal
Spangen/ Mathenesse	19	18	23	25	22	45	25
Delfshaven	37	10	30	38	18	29	27
Middelland	31	24	36	-	37	19	30
Overschie	13	48	10	38	10	7	14
Rotterdam West algemeen	-	-	-	-	13	-	4
totaal	100	100	100	100	100	100	100

¹ Gezien het kleine absolute aantal zaken (zie bijlage) moet deze kolom voorzichtig worden geïnterpreteerd.

Binnen de basiseenheden van district Rotterdam West de meeste jeugdige verdachten geregistreerd in de basiseenheid Delfshaven voor vermogensdelicten en overige delicten. In Overschie worden relatief de meeste ruwheidsdelicten geregistreerd..

In de tabellen 2.10 t/m 2.13 staan per basiseenheid de incidenten weergegeven in aantallen, uitgesplitst per delictgroep en de buurt waarin deze delicten gepleegd zijn.

Tabel 2.10 Incidenten verdachten per buurt en delictgroep basiseenheid Mathenesse (in aantallen)

	vermogens- delicten	ruwheidsd./ openb. orde	gewelddelicten	zedendelicten	verkeersdelicten	overige	totaal
Nieuw Mathenesse	24	-	4	-	37	31	96
Oud Mathenesse	23	9	12	1	32	14	91
Spangen	53	17	36	1	31	97	235
Witte Dorp	-	-	-	-	1	-	1
overige	-	-	1	-	-	1	
totaal	100	26	53	2	101	143	425

Tabel 2.11 Incidenten verdachten per buurt en delictgroep basiseenheid Delfshaven (in aantallen)

	vermogens- delicten	ruwheidsd./ openb. orde	gewelddelicten	zedendelicten	verkeersdelicten	overige	totaal
Bospolder	72	6	17	1	33	42	171
Delfshaven	64	6	25	2	22	10	129
Schiemonnd	19	1	15	-	14	4	53
Tussendijke	36	2	12	-	14	37	101
overige	-	-	-	-	1	-	1
totaal	191	15	69	3	84	93	455

Tabel 2.12 Incidenten verdachten per buurt en delictgroep basiseenheid Middelland (in aantallen)

	vermogens-	ruwheidsd./	gewelddelicten	zedendelicten	verkeersdelicten	overige	totaal
	delicten	openb. orde					
Dijkzigt	17	3	-	-	13	-	33
Middelland	80	14	35	-	76	28	233
Nieuwe Westen	66	18	47	-	61	32	224
anders	-	4	-	-	18	1	22
totaal	163	36	82	-	168	60	509

Tabel 2.13 Incidenten verdachten per buurt en delictgroep basiseenheid Overschie (in aantallen)

	vermogens-	ruwheidsd./	gewelddelicten	zedendelicten	verkeersdelicten	overige	totaal
	delicten	openb. orde					
Kleinpolder	43	16	15	2	20	11	107
Overschie	20	51	8	-	9	10	98
Schieveen	3	-	-	-	1	-	4
Zestienhoven	2	4	-	1	8	-	15
anders	-	-	-	-	6	-	6
totaal	68	71	23	3	44	21	230

2.3 Kenmerken jeugdigen als verdachte in incidenten

In deze paragraaf worden de kenmerken weergegeven van de jeugdigen die bij een incident in het bedrijfsprocessensysteem als verdachte staan geregistreerd binnen het district Rotterdam West. In Tabel 2.14 staan de incidenten waarbij een jeugdige wordt verdacht weergegeven per leeftijdscategorie en geslacht.

Tabel 2.14 Incidenten met jeugdige verdachten per leeftijdscategorie en geslacht

	aantal			procent		
	jongens	meisjes	totaal	jongens	meisjes	totaal
< 12 jaar	47	6	53	3	3	3
12-17 jaar	436	67	503	30	33	30
18-24 jaar	988	133	1.122	67	65	67
totaal	1.471	206	1.678	100	100	100

Bij het merendeel van de incidenten (88%) staat een jongen als verdachte geregistreerd. Ruim tweederde van de jeugdigen die bij een incident als verdachten worden aangemerkt, valt in de leeftijdscategorie boven 18 jaar.

Tabel 2.15 Incidenten met jeugdige verdachten per delictcategorie en geslacht

	aantal			procent		
	jongens	meisjes	totaal	jongens	meisjes	totaal
vermogensdelicten	451	71	522	31	34	31
ruwheidsd./ openb. orde	138	10	148	9	5	9
gewelddelicten	193	34	227	13	17	14
zedendelicten	8		8	1	-	0
verkeersdelicten	392	63	456	27	31	27
overige	289	28	317	20	14	19
totaal	1.471	206	1.677	100	100	100

Bij de verdeling van de typen incidenten over de geslachten blijkt dat meisjes relatief iets vaker bij vermogensdelicten, gewelddelicten en verkeersdelicten staan geregistreerd; jongens staan relatief vaker bij ruwheids-, openbare orde en overige delicten geregistreerd. Alleen jongens staan in een beperkt aantal gevallen geregistreerd als verdachte bij een zedendelict.

Tabel 2.16 Incidenten met jeugdige verdachten per delictgroep en leeftijdscategorie

	aantal				procent			
	< 12 jaar	12-17 jaar	18-24 jaar	totaal	< 12 jaar	12-17 jaar	18-24 jaar	totaal
vermogensdelicten	25	251	246	522	47	50	22	31
ruwheidsd./ openb. orde	12	59	77	148	23	12	7	9
gewelddelicten	2	88	137	227	4	17	12	14
zedendelicten	1	3	4	8	2	1	0	0
verkeersdelicten	13	25	418	456	25	5	37	27
overige		77	240	317	-	15	21	19
totaal	53	503	1.122	1.678	100	100	100	100

Jongeren onder de 18 jaar staan relatief vaker geregistreerd als verdachte voor vermogensdelicten; jeugdigen boven de 18 jaar staan relatief vaker geregistreerd voor verkeersdelicten. Jongeren onder 12 jaar staan opvallend vaak geregistreerd als verdachte bij ruwheidsdelicten.

Tabel 2.17 Incidenten met jeugdige verdachten per basiseenheid en leeftijdscategorie

	aantal				procent			
	< 12 jaar	12-17 jaar	18-24 jaar	totaal	< 12 jaar	12-17 jaar	18-24 jaar	totaal
Spangen/ Mathenesse	10	87	328	425	19	17	29	25
Delfshaven	19	157	279	455	36	31	25	27
Middelland	14	154	341	509	26	31	30	30
Overschie	10	104	116	230	19	21	10	14
Rotterdam West algemeen	-	1	58	59	-	0	5	4
totaal	53	503	1.122	1.678	100	100	100	100

Uit Tabel 2.17 blijkt dat de basiseenheid Overschie in de leeftijdscategorie tussen de 12 en 18 jaar relatief de meeste jongeren als verdachte geregistreerd heeft staan; incidenten met jongeren onder 12 jaar staan het meest

geregistreerd bij de basiseenheid Delfshaven.

In de volgende tabel wordt de onderverdeling van de jeugdigen die bij een incident als verdachte staan geregistreerd weergegeven naar etniciteit. Volgens de landelijk vastgelegde definitie die door het ministerie van Binnenlandse Zaken en Koninkrijksrelaties (BZK) is ontwikkeld, is iemand allochtoon als of deze persoon of één van de ouders in een ander land dan Nederland is geboren. Binnen het bedrijfsprocessensysteem worden alleen gegevens over de verdachten zelf en niet over hun ouders geregistreerd. Allochtonen van de tweede of derde generatie kunnen binnen dit registratiesysteem dus niet worden onderscheiden van (andere) Nederlandse verdachten. Om etniciteit toch enigszins te kunnen registreren worden in de volgende tabellen zowel het geboorteland als de nationaliteit van de verdachten in aanmerking genomen; hiermee wijken wij dus af van de traditionele definitie van etniciteit. Indien een persoon in een ander land dan Nederland is geboren of de nationaliteit heeft van dit land wordt deze ingedeeld bij de corresponderende etniciteitsgroep. Het aantal jeugdigen met een niet-Nederlandse etniciteit is met de hier gehanteerde definitie in ieder geval een onderschatting van het werkelijke aantal.

Tabel 2.18 Incidenten met jeugdige verdachten per etniciteit en leeftijdscategorie

	aantal				procent			
	< 12 jaar	12-17 jaar	18-24 jaar	totaal	< 12 jaar	12-17 jaar	18-24 jaar	totaal
Nederlands	40	327	627	994	75	65	56	59
Antilliaans	2	10	50	62	4	2	4	4
Marokkaans	7	74	135	216	13	15	12	13
Surinaams	1	18	48	67	2	4	4	4
Turks	2	18	26	46	4	4	2	3
Kaapverdiaans	-	13	11	24	-	3	1	1
Somalisch	-	-	10	10	-	-	1	1
Joegoslavisch	-	6	8	14	-	1	1	1
Frans	-	-	10	10	-	-	1	1
Duits	-	1	13	14	-	0	1	1
Overig	1	36	184	221	2	7	16	13
totaal	53	503	1.122	1.678	100	100	100	100

Uit tabel 2.18 komt naar voren dat de grootste groep wordt gevormd door als Nederlandse jeugdigen geregistreerde verdachten; dit gaat op voor alle leeftijdscategorieën. Van de niet-Nederlandse groepen staan Marokkanen het meest geregistreerd als verdachte bij een incident.

In Tabel 2.19 worden de incidenten waarbij een jeugdige als verdachte werd geregistreerd weergegeven in procenten naar etniciteit en delictgroep. In Bijlage 2 is dezelfde tabel opgenomen met ruwe aantallen.

Tabel 2.19 Incidenten met jeugdige verdachten per etniciteit en delictsoort (in procenten)

	Vermogens- delicten	ruwheidsd./l openb. orde	gewelddelicten ¹	zedendelicten ¹	verkeersdelicten	overige	totaal
Nederlands	61	80	55	63	63	43	59
Antilliaans	3	3	2	-	5	4	4
Marokkaans	14	7	16	25	9	17	13
Surinaams	3	-	7	-	4	6	4
Turks	3	1	3	-	3	3	3
Kaapverdiaans	1	-	3	13	1	2	1
Somalisch	0	-	-	-	1	2	1
Joegoslavisch	1	1	1	-	1	0	1
Frans	1	1	-	-	0	2	1
Duits	1	-	-	-	0	3	1
Overig	12	7	14	-	12	19	13
totaal	100	100	100	100	100	100	100

¹ Gezien het kleine absolute aantal zaken (zie bijlage) moet deze kolom voorzichtig worden geïnterpreteerd.

Nederlandse jeugdigen worden relatief minder vaker als verdachte geregistreerd voor ruwheidsdelicten; bij deze delicten worden relatief minder vaak Marokkaanse en Turkse jeugdigen als verdachte aangemerkt.

Tabel 2.20 Incidenten met jeugdige verdachten per woonplaats

	aantal	procent
Rotterdam	1.283	76
Schiedam	56	3
Den Haag	22	
Vlaardingen	18	
Spijkenisse	13	
Capelle a/d IJssel	8	
Dordrecht	7	
zonder vaste woon- of verblijfpl.	60	4
anders	211	13
totaal	1.678	100

Ruim driekwart van de verdachte jongeren (76%) die geregistreerd zijn bij een incident binnen district Rotterdam West wonen in de gemeente Rotterdam. Bij 4% van de incidenten heeft de jongere geen vaste woon- of verblijfplaats.

2.4 Kenmerken jeugdige verdachten

Voor het bepalen van een goed beeld van de verdachte jeugdigen in district Rotterdam West is het interessant te weten wat de kenmerken zijn van de jeugdigen die in 2001 voor één of meer incidenten als verdachten stonden geregistreerd. Voor deze paragraaf zijn de incidenten dus geaggregeerd op *persoonsniveau*. Dit levert in totaal 1.295 verdachte jeugdigen op, gemiddeld 1,30 incident per jeugdige. Het maximaal aantal delicten waar een jeugdige

van verdacht is bedraagt 16. In Tabel 2.21 staan de bij een incident verdachte jeugdigen weergegeven per leeftijdscategorie en geslacht. In de laatste kolom staat weergegeven van hoeveel delicten een jeugdige binnen een leeftijdsgroep gemiddeld wordt verdacht. Jongens (86% van de verdachten) worden voor gemiddeld meer incidenten (1,33) geregistreerd dan meisjes (1,00).

Tabel 2.21 Verdachte jeugdigen per leeftijdscategorie en geslacht; gemiddeld aantal delicten

	aantal			procent			gem. aantal delicten
	jongens	meisjes	totaal	jongens	meisjes	totaal	
< 12 jaar	46	5	51	4	3	4	1,04
12-17 jaar	323	61	384	29	33	30	1,31
18-24 jaar	741	118	859	67	64	66	1,30
totaal	1.110	184	1.294	100	100	100	1,30

Uit Tabel 2.21 blijkt dat ongeveer tweederde van de verdachten valt in de leeftijdsgroep boven 18 jaar; het aantal jongeren onder 12 jaar is relatief klein (4% van het totaal). De jongeren onder 12 jaar staan gemiddeld bij minder incidenten als verdachte geregistreerd dan de andere groepen.

In de volgende tabel vindt men de verdachte jeugdigen, uitgesplitst naar etniciteit. De indeling in etniciteitgroepen is dezelfde als in paragraaf 2.3. In de laatste kolom wordt het gemiddeld aantal delicten per etniciteitgroep weergegeven.

Tabel 2.22 Verdachte jeugdigen per etniciteitgroep; gemiddeld aantal delicten

	aantal	procent	gem. aantal delicten
Nederlands	767	59	1,30
Antilliaans	55	4	1,18
Marokkaans	166	13	1,30
Surinaams	47	4	1,43
Turks	41	3	1,12
Kaapverdiaans	18	1	1,33
Somalisch	7	1	1,43
Joegoslavisch	9	1	1,33
Frans	9	1	1,11
Duits	10	1	1,40
overig	166	13	1,33
totaal	1.295	100	1,30

Het grootste deel van de verdachte jeugdigen heeft een Nederlandse etniciteit, gevolgd door de Marokkaanse. Gezien de soms lage aantallen is het noodzakelijk de bovenstaande tabel voorzichtig te interpreteren.

3 Incidenten jeugdige slachtoffers

In dit hoofdstuk worden de incidenten weergegeven waarbij een jeugdige binnen district Rotterdam West in 2001 als slachtoffer van een misdrijf geregistreerd werd in het bedrijfsprocessensysteem.

Tabel 3.1 Incidenten slachtoffers per leeftijdscategorie en geslacht

	aantal			procent		
	jongens	meisjes	totaal	jongens	meisjes	totaal
< 12 jaar	29	25	54	2	3	2
12-17 jaar	286	190	476	21	20	20
18-24 jaar	1.071	732	1.803	77	77	77
totaal	1.386	947	2.333	100	100	100

In bijna 41% van de incidenten werd het slachtoffer geregistreerd als meisje. Jongeren onder de 18 jaar staan bij een incident minder vaak als slachtoffer geregistreerd dan jeugdigen boven 18 jaar.

Tabel 3.2 Incidenten slachtoffers per delictgroep en geslacht

	aantal			procent		
	jongens	meisjes	totaal	jongens	meisjes	totaal
vermogensdelicten	945	612	1.557	68	65	67
ruwheidsd./ openb. orde	24	15	39	2	2	2
gewelddelicten	131	140	271	9	15	12
zedendelicten	8	50	58	1	5	2
verkeersdelicten	214	85	299	15	9	13
overige	64	45	110	5	5	5
totaal	1.386	947	2.333	100	100	100

Wanneer er een onderscheid wordt gemaakt naar geslacht blijken jongens vaker slachtoffer te worden van verkeersdelicten dan meisjes; meisjes worden vaker slachtoffer van een zedendelict of een gewelddelict.

Tabel 3.3 Incidenten slachtoffers per delictgroep en leeftijdscategorie

	aantal				procent			
	< 12 jaar	12-17 jaar	18-24 jaar	totaal	< 12 jaar	12-17 jaar	18-24 jaar	totaal
vermogensdelicten	14	295	1.251	1.560	26	62	69	67
ruwheidsd./ openb. orde	2	1	36	39	4	0	2	2
gewelddelicten	6	98	168	272	11	21	9	12
zedendelicten	5	27	26	58	9	6	1	2
verkeersdelicten	19	27	253	299	35	6	14	13
overige	8	30	72	110	15	6	4	5
totaal	54	478	1.806	2.338	100	100	100	100

Jongeren onder de 18 jaar worden relatief vaker als slachtoffer geregistreerd van een zeden-, gewelds- of verkeersdelict. Jeugdigen boven 12 jaar zijn voornamelijk vaak slachtoffer van vermogensdelicten.

Bij de registratie van jeugdigen als slachtoffer van een delict wordt de etniciteit op dezelfde manier bepaald als in Hoofdstuk 3; als een jeugdige is geboren in een bepaald land of de nationaliteit heeft van dat land wordt deze ingedeeld in de overeenkomstige etniciteitsgroep. In Tabel 3.4 wordt de verdeling van de geregistreerde slachtoffers weergegeven in procenten. Een zelfde tabel met ruwe aantallen vindt men in Bijlage 2.

Tabel 3.4 Incidenten slachtoffers per etniciteit en delictsoort (in procenten)

	vermogensdelicten	ruwheidsdel./ openb. orde	gewelddelicten	zedendelicten	verkeersdelicten	overige	totaal
Nederlands	71	72	61	79	68	65	69
Antilliaans	1	-	1	2	4	5	2
Marokkaans	4	8	7	2	4	5	4
Surinaams	4	8	6	2	6	5	5
Turks	3	-	3	-	7	4	3
Kaapverdiaans	1	8	3	2	1	-	1
Somalisch	0	-	1	2	0	1	1
Joegoslavisch	1	-	1	-	0	3	1
Frans	1	3	0	-	-	-	1
Duits	1	-	0	2	-	-	1
overig	13	3	17	10	9	13	13
totaal	100	100	100	100	100	100	100

Bij het grootste deel van de incidenten waarbij een jeugdige als slachtoffer wordt geregistreerd is de etniciteit van het slachtoffer Nederlands¹.

Noot 1 Gezien de kleine absolute aantallen die aan de basis liggen voor sommige kolommen (zie bijlage 2), wordt aangeraden deze voorzichtig te interpreteren.

4 Incidenten jeugdige vermisten

In dit hoofdstuk worden de kenmerken weergegeven van de incidenten waarbij een jeugdige in 2001 als vermist bij het district Rotterdam West van de politie Rotterdam-Rijnmond werd opgegeven.

Tabel 4.1 Incidenten vermisten per leeftijdscategorie en geslacht

	aantal			procent		
	jongens	meisjes	totaal	jongens	meisjes	totaal
< 12 jaar	8	2	10	17	3	9
12-17 jaar	23	46	69	48	78	64
18-24 jaar	17	11	28	35	19	26
totaal	48	59	107	100	100	100

Bij meer dan de helft (55%) van de registraties van een jeugdige vermiste betreft het meisjes, voornamelijk in de leeftijd van 12 tot 18 jaar. Gezien het zeer lage aantal incidenten moeten de tabellen in dit hoofdstuk met de nodige voorzichtigheid worden geïnterpreteerd.

Tabel 4.2 Incidenten vermisten etniciteit

	aantal	procent
Nederlands	71	66
Antilliaans	2	2
Marokkaans	8	7
Surinaams	7	7
Turks	4	4
Kaapverdiaans	1	1
Joegoslavisch	2	2
Frans	1	1
overig	11	10
totaal	107	100

Meer dan twee derde van de jeugdigen die vermist gemeld zijn heeft de Nederlandse etniciteit.

5 Conclusies

Bij ongeveer een derde van de 1.678 incidenten waarvoor een jeugdige in 2001 binnen district Rotterdam West van de politieregio Rotterdam-Rijnmond als verdachte wordt geregistreerd betreft het vermogensdelicten; voornamelijk diefstal en diefstal met geweld. Gewelddelicten nemen 14% van de registraties voor hun rekening. In de maand februari worden de meeste jeugdigen als verdachten geregistreerd, in juli en augustus de minste. Vermogensdelicten van jeugdigen vinden voornamelijk tussen 6:00 en 18:00 plaats; verkeersdelicten vinden voornamelijk plaats in de (vroeg) ochtend. De basis-eenheid Middelland neemt de meeste registraties van jeugdigen als verdachte voor haar rekening.

Het overgrote deel van de registraties van verdachten betreft jongens (88%); zij staan gemiddeld vaker bij ruwheidsdelicten en overige delicten geregistreerd dan meisjes. Jeugdigen onder de 18 jaar staan relatief vaker geregistreerd bij vermogensdelicten dan jongeren in de andere leeftijdsgroepen. Bij bijna twee derde van de registraties van incidenten (59%) hebben de jeugdige verdachten de Nederlandse etniciteit; hierna volgen jeugdigen uit de Marokkaanse etnische groep. Bij het overgrote deel van de registraties woont de verdachte jeugdige in de gemeente Rotterdam. In totaal zijn 1.295 jeugdigen verantwoordelijk voor de 1.678 registraties als verdachte in district Rotterdam West ; dit komt neer op 1,30 delict per jeugdige verdachte. Jongeren onder de 12 jaar worden bij gemiddeld minder incidenten als verdachte aangemerkt dan jongeren van 12 jaar of ouder.

Onder de jeugdigen die bij een incident als slachtoffer van een delict (totaal: 2.338 incidenten) worden geregistreerd zijn meer jongens dan meisjes. Meisjes en jongeren onder 12 jaar worden relatief vaker als slachtoffer geregistreerd bij gewelddelicten en zedendelicten. Bij de 107 incidenten van vermissingen in 2001 worden meer meisjes dan jongens geregistreerd, voornamelijk in de leeftijdsgroep van 12 tot 18 jaar.

Bijlagen

Bijlage 1 Onderzoeksverantwoording

Data-extractie

Voor het genereren van de gegevens in dit rapport is gebruik gemaakt van gegevens uit het politieregistratiesysteem Multipol voor de periode van 1 januari 2001 tot en met 15 april 2001 en X-pol voor de periode van 16 april 2001 tot en met 31 december 2001.

Om gegevens uit Multipol te verkrijgen is er een script ten behoeve van CVS geschreven dat iedere dag een extractie uit Multipol maakte van elke opvraag in de dienst betreffende incidenten waarbij personen onder 25 jaar zijn betrokken. Deze extracties werden verwerkt tot een enkele database.

De gegevens uit X-pol konden aanzienlijk eenvoudiger worden verzameld door een SQL-querie los te laten op de replicaserver (een back-up van het werkende systeem) van X-pol. Deze extractie is door het korps zelf uitgevoerd en aan de onderzoekers aangeleverd. Dit leverde een databestand op dat samen met de database die uit Multipol is gekomen, is verwerkt tot een analysebestand.

Bestandsconstructie

Dit analysebestand moet vervolgens in een aantal stappen opgeschoond worden, om diverse redenen:

- incidenten worden vaak meerdere malen opgevraagd, wat resulteert in dubbeltellingen in het bestand dat op basis van deze opvragingen door het CVS- script wordt gegenereerd uit de Multipol gegevens;
- de invoer van de gegevens is niet altijd eenduidig;
- de gegevens dienen te worden geanonimiseerd.

Hiernaast worden in deze fase van het onderzoek de incidenten verwijderd die niet in de onderzoeksperiode of buiten de politieregio Rotterdam-Rijnmond vallen. Na het opschonen is het bestand gereed voor daadwerkelijke analyse.

Inhoud van het databestand

Het resulterende bestand heeft betrekking op alle incidenten binnen de politieregio Rotterdam-Rijnmond die de politie met betrekking tot personen onder de 25 jaar heeft geregistreerd in het bedrijfsprocessensysteem in 2001. Deze incidenten voldoen aan de volgende criteria:

- het incident vond plaats in 2001 en werd in dezelfde periode geregistreerd in Multipol of X-pol;
- de jeugdigen waarvoor de incidenten zijn geregistreerd zijn verdachte van een delict, slachtoffer van een delict of geregistreerd als vermist.

Het type gegevens dat het bestand na bewerking bevat, betreft:

- begindatum, begindag en begintijd van het incident;
- einddatum, einddag en eindtijd van het incident ;
- delictsomschrijving van het incident (indien van toepassing);
- delictsoort van het incident (indien van toepassing);
- CBS- buurt waar het incident plaatsvond;
- plaats waar het incident plaatsvond;
- gemeente waar het incident plaatsvond;
- basiseenheid /wijkteam waarin het incident plaats had;
- district waarin het incident plaats had;
- datum van invoer van het incident in Het bedrijfsprocessensysteem;
- persoonlijk onderzoeksnummer van elke jeugdige;
- rol van de jeugdige in het incident;

- leeftijd van de jeugdige op het begintijdstip van het incident;
- geboorteland van de jeugdige;
- nationaliteit van de jeugdige;
- geslacht van de jeugdige;
- woonplaats van de jeugdige.

Meerdere registraties in Het bedrijfsprocessensysteem waarbij dezelfde jeugdige is betrokken en waarin de rol van de jeugdige, begintijd, begindatum, eindtijd, einddatum, delictsomschrijving en delictsoort gelijk zijn, zijn gerekend als één incident; deze zijn namelijk niet te onderscheiden van incidenten die binnen de dienst meermalen zijn opgevraagd en op deze manier ook meermalen in de extractie worden opgenomen.

Bijlage 2 Aanvullende tabellen

B2.1 Tabellen Hoofdstuk 2

Tabel B2.1 Incidenten met jeugdige verdachten per tijdsblok en weekdag (in procenten)

	0.00- 05.59 uur	06.00-11.59 uur	12.00-17.59 uur	18.00-23.59 uur	onbekend	Totaal
zondag	14	18	43	25		100
maandag	11	15	47	27	0	100
dinsdag	9	20	38	32	0	100
woensdag	12	21	44	22		100
donderdag	14	11	39	36		100
vrijdag	23	12	29	37		100
zaterdag	28	15	34	23		100
totaal	15	16	39	29	0	100

Tabel B2.2 Incidenten met jeugdige verdachten per tijdsblok en delictgroep (in aantallen)

	0.00- 05.59 uur	06.00-11.59 uur	12.00-17.59 uur	18.00-23.59 uur	onbekend	totaal
vermogensdelicten	52	85	263	117	5	522
ruwheidsd./ openb. orde	18	20	39	71		148
gewelddelicten	34	22	94	76		227
zedendelicten	1	1	4	2		8
verkeersdelicten	117	77	137	125		456
overige	38	61	121	96		317
totaal	260	266	658	487	7	1.678

Tabel B2.3 Incidenten met jeugdige verdachten per basiseenheid en delictgroep (in aantallen)

	vermogens- delicten	ruwheidsd./ openb. orde	gewelddel icten	zedendelicten	verkeersdelicten	overige	totaal
Spangen/ Mathenesse	100	26	53	2	101	143	425
Delfshaven	191	15	69	3	84	93	455
Middelland	163	36	82	-	168	60	509
Overschie	68	71	23	3	44	21	230
Rotterdam West algemeen	-	-	-	-	59		59
totaal	522	148	227	8	456	317	1.678

Tabel B2.4 Incidenten met jeugdige verdachten per etniciteit en delictgroep (in aantallen)

	vermogens- delicten	ruwheidsd./ openb. orde	gewelddelicten	zedendelicten	verkeersdelicten	overige	totaal
Nederlands	320	119	125	5	288	137	994
Antilliaans	18	4	5	-	23	12	62
Marokkaans	72	11	36	2	40	55	216
Surinaams	15	-	15	-	19	18	67
Turks	14	2	6	-	15	9	46
Kaapverdiaans	7	-	6	1	4	6	24
Somalisch	2	-	-	-	3	5	10
Joegoslavisch	5	1	2	-	5	1	14
Frans	3	1	-	-	1	5	10
Duits	3	-	-	-	2	9	14
overig	63	10	32	-	56	60	221
totaal	522	148	227	8	456	317	1.678

B2.2 Tabellen Hoofdstuk 3

Tabel B2.5 Incidenten slachtoffers per etniciteit en delictsoort (in aantallen)

	vermogens- delicten	ruwheidsd./ openb. orde	gewelddelicten	zedendelicten	verkeersdelicten	overige	totaal
Nederlands	1.105	28	165	46	204	71	1.619
Antilliaans	16	-	4	1	13	6	40
Marokkaans	57	3	18	1	13	6	98
Surinaams	70	3	15	1	17	5	111
Turks	46	-	8	-	21	4	79
Kaapverdiaans	22	3	7	1	2	-	35
Somalisch	6	-	4	1	1	1	13
Joegoslavisch	8	-	4	-	1	3	16
Frans	11	1	1	-	-	-	13
Duits	16	-	1	1	-	-	18
overig	203	1	45	6	27	14	296
totaal	1.560	39	272	58	299	110	2.338