

**Criminaliteitsbeeldanalyse Jeugdcriminaliteit  
politie Rotterdam-Rijnmond 2001;  
District Waterweg**

Amsterdam, mei 2002

Mark Rietveld  
Oberon Nauta  
Pepijn van Amersfoort

# Inhoudsopgave

<b>1</b>	<b>Inleiding</b>	<b>3</b>
<b>2</b>	<b>Incidenten jeugdige verdachten</b>	<b>5</b>
2.1	Kenmerken delicten met jeugdige verdachten	5
2.2	Incidenten met jeugdige verdachten naar tijd en plaats	8
2.3	Kenmerken jeugdigen als verdachte in incidenten	13
2.4	Kenmerken jeugdige verdachten	16
<b>3</b>	<b>Incidenten jeugdige slachtoffers</b>	<b>18</b>
<b>4</b>	<b>Incidenten jeugdige vermisten</b>	<b>20</b>
<b>5</b>	<b>Conclusies</b>	<b>21</b>
	<b>Bijlagen</b>	
Bijlage 1	Onderzoeksverantwoording	23
Bijlage 2	Aanvullende tabellen	25

# 1 Inleiding

In het kader van de beleidsvoering van zowel de politieregio Rotterdam-Rijnmond als van de gemeente Rotterdam en deelgemeenten in de regio is vraag ontstaan naar onderzoek van de politiecontacten van jeugdigen binnen deze politieregio. In deze rapportage wordt ingegaan op de politiecontacten in 2001 van jeugdigen onder de 25 jaar binnen het district Waterweg van deze politieregio. De gegevens zijn afkomstig uit het bedrijfsprocessensysteem van deze regio en hebben betrekking op alle politiecontacten die jeugdigen onder 25 jaar hebben gehad in 2001. In dit rapport wordt ingegaan op de kenmerken van jeugdige verdachten van misdrijven, jeugdige slachtoffers en jeugdigen die als vermist bij de politie zijn opgegeven.

Een voor dit onderzoek belangrijke ontwikkeling in het onderzoeksjaar 2001 was de overgang van het korps van het Multipol-systeem naar het X-pol-systeem. Deze wisseling van bedrijfsprocessensysteem in april van 2001 leverde voor dit onderzoek de nodige complicaties op. Er is veel moeite gestoken in de dataverzameling uit de twee bronnen en de constructie van een analysebestand dat voldoende geschoond is van vervuiling en dubbele registraties.

Voor de rapportage is met name van belang het gegeven dat de manier waarop geregistreerd wordt, invloed heeft op de cijfers die als resultaat uit dit onderzoek naar voren komen. *Het is daarom bijvoorbeeld ook niet zondermeer mogelijk de gegevens in dit rapport te vergelijken met cijfers uit de voorgaande jaren.* Het bleek binnen het huidige onderzoek niet mogelijk uitgebreid onderzoek te doen naar de effecten van de wisseling van het bedrijfsprocessensysteem en de mogelijke trendbreuk die daardoor kan ontstaan in de statistieken. *Daarom is gekozen voor de presentatie van alleen de cijfers over 2001.*

Uiteraard moet ook in het oog worden gehouden dat statistieken uit politieregistraties een aantal beperkingen hebben. In de eerste plaats gaat het in dit rapport om delicten of incidenten die bij de politie *bekend* zijn geworden. De delicten en incidenten die niet bij de politie gemeld worden zult u in dit rapport uiteraard niet terugvinden. Hiernaast is het bedrijfsprocessensysteem een registratiesysteem voor *incidenten*. Als er in de volgende hoofdstukken wordt gesproken over kenmerken van jeugdigen als verdachten, vermisten of slachtoffers kan men dit alleen zien als proporties van het totaal aantal van deze incidenten. De uitzondering hierop is paragraaf 2.4 van hoofdstuk 2; in deze paragraaf is gekeken naar de jeugdigen (unieke personen) die in district Waterweg ten minste één maal zijn geregistreerd als verdachte bij een incident.

Naast het rapport van district Waterweg over 2001 bestaat er een rapport voor elk district van de politieregio Rotterdam-Rijnmond, met uitzondering van het district Rivierpolitie. Hiernaast is er een overkoepelend rapport gemaakt over de incidenten in de gehele politieregio. Ook is er een zelfde serie rapporten beschikbaar over het hele jaar 1999 en 2000; waarbij nogmaals wordt opgemerkt dat vergelijking van deze jaren met 2001 niet zondermeer mogelijk is.

## **Leeswijzer**

In hoofdstuk 2 staan de kenmerken centraal van de jeugdigen die bij een incident binnen dit district de rol hebben van verdachte. In dit hoofdstuk worden ook, in paragraaf 2.2, deelgebieden binnen het district onderscheiden. Er is gekeken naar de basiseenheden waaruit het district bestaat. Ook zijn de wijken waaruit de basiseenheden zijn opgemaakt hier weergegeven. De informatie die relevant is voor de gemeente(n) en de stadsdelen is daarmee ook in deze tabellen opgenomen.

Hoofdstuk 3 biedt een overzicht van de registratie van slachtofferschap van misdrijven onder jeugdigen in dit district.

In hoofdstuk 4 worden meldingen van vermiste jeugdigen onder de loep genomen.

Hoofdstuk 5 bevat tenslotte de voornaamste conclusies van het onderzoek. In Bijlage 1 vindt men de verantwoording van dit onderzoek en in bijlage 2 vindt men aanvullende tabellen.

## 2 Incidenten jeugdige verdachten

In paragraaf 2.1 tot en met 2.3 van dit hoofdstuk wordt een beschrijving gegeven van de incidenten waarbij een jeugdige in 2001 in het bedrijfsprocessensysteem geregistreerd werd als verdachte binnen het district Waterweg. De begindatum van het incident moest hiernaast ook liggen in 2001. In paragraaf 2.4 worden de kenmerken weergegeven van de jeugdigen die voor de incidenten uit de eerdere paragrafen als verdachte zijn geregistreerd.

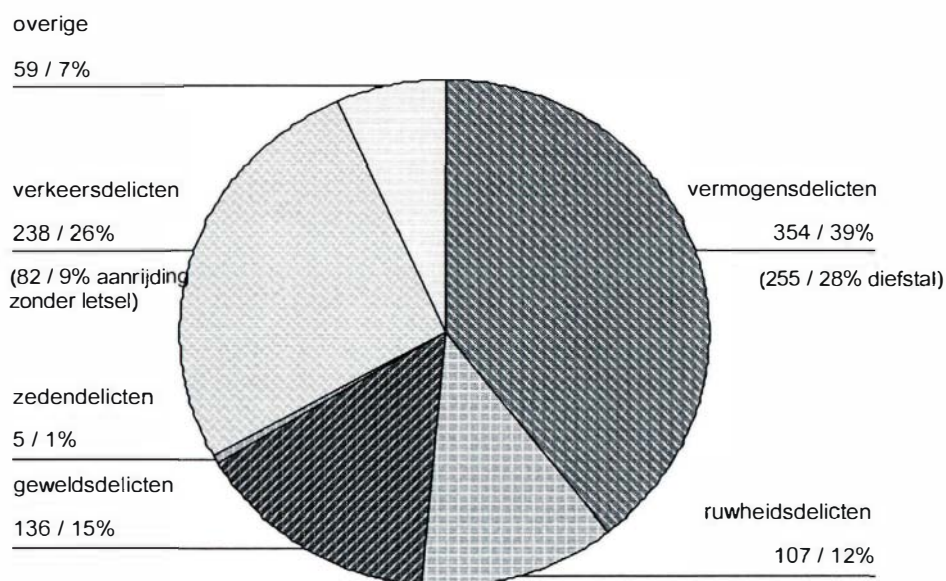
### 2.1 Kenmerken delicten met jeugdige verdachten

De incidenten (en de tabellen 2.1 t/m 2.6) die voor de jeugdige verdachten zijn geregistreerd zijn ingedeeld in de volgende delictgroepen:

- vermogensmisdrijven;
- ruwheidsdelicten / openbare orde;
- geweldsdelicten;
- zedendelicten;
- verkeersdelicten;
- overige delicten.

In figuur 2.1 wordt een overzicht gegeven van de incidenten per delictgroep; in tabel 2.1 t/m 2.6 worden deze delictgroepen uitgesplitst naar delictomschrijving.

Figuur 2.1 Incidenten per delictgroep in aantallen en procenten



Uit figuur 2.1 blijkt dat meer dan een derde van het totaal aantal van 899 incidenten waarvoor jeugdigen als verdachte geregistreerd staan vermogensdelicten betreft. Hierna volgen de categorieën verkeersdelicten.

Gewelddelicten nemen ongeveer een zevende van de registraties binnen District Waterweg voor hun rekening.

In de volgende tabellen 2.1 t/m 2.6 staan deze incidenten uitgesplitst naar de delictsomschrijving. De percentages in de laatste kolom van deze tabellen zijn de proporties van het *totale* aantal incidenten dat geregistreerd is.

Tabel 2.1 Incidenten delictgroep vermogensdelicten

	aantal	procent
afpersing	1	0
diefstal	255	28
diefstal geweld	36	4
diefstal na inbraak	32	4
diefstal zakkenrollen	5	0
oplichting	3	0
valsheid in geschrifte	4	0
verduistering	12	1
heling	7	0
<b>totaal</b>	<b>354</b>	<b>39</b>

Het delict diefstal blijkt van de vermogensdelicten veruit het meest bij een incident geregistreerd te zijn voor de jeugdigen binnen district Waterweg, hierna volgt het delict diefstal met geweld.

Tabel 2.2 Incidenten delictgroep ruwheidsdelicten / openbare orde

	aantal	procent
baldadigheid	11	1
brandstichting	10	1
vernietiging	81	9
openbare orde	3	0
anders	2	0
<b>totaal</b>	<b>107</b>	<b>12</b>

Van de ruwheidsdelicten blijkt de vernietiging het meest voor te komen: 9% van het totale aantal incidenten valt onder deze delictsomschrijving.

Tabel 2.3 Incidenten delictgroep geweldsdelicten

	aantal	procent
bedreiging	27	3
doodslag/moord	4	0
mishandeling	60	7
openlijk geweld	43	5
anders	2	0
<b>totaal</b>	<b>136</b>	<b>15</b>

Mishandeling is het meeste geregistreerd als delictomschrijving bij de geweldsdelicten; bijna 7% van alle incidenten valt onder deze omschrijving. Hierna volgen incidenten met openlijk geweld.

Tabel 2.4 Incidenten delictgroep zedendelicten

	aantal	Procent
aanranding	1	20
ontucht	1	20
schennis	1	20
verkrachting	3	60
anders	2	40
totaal	5	100

De zedenincidenten worden in district Waterweg zeer weinig geregistreerd.

Tabel 2.5 Incidenten delictgroep verkeersdelicten

	aantal	procent
aanrijding met letsel	50	18
onverzekerd motorvoertuig	14	5
rijden onder invloed	59	22
aanrijding zonder letsel	82	30
verlaten plaats aanrijding	15	6
anders	18	7
totaal	238	100

Binnen de registraties van verkeersdelicten komen aanrijdingen zonder letsel het meest voor, hierna volgt het rijden onder invloed.

Tabel 2.6 Incidenten delictgroep overige delicten

	aantal	procent
overtredingen APV	2	3
belediging	7	12
opiumwet	6	10
vuurwerk	13	22
wet wapens en munitie	13	22
anders	20	33
totaal	59	100

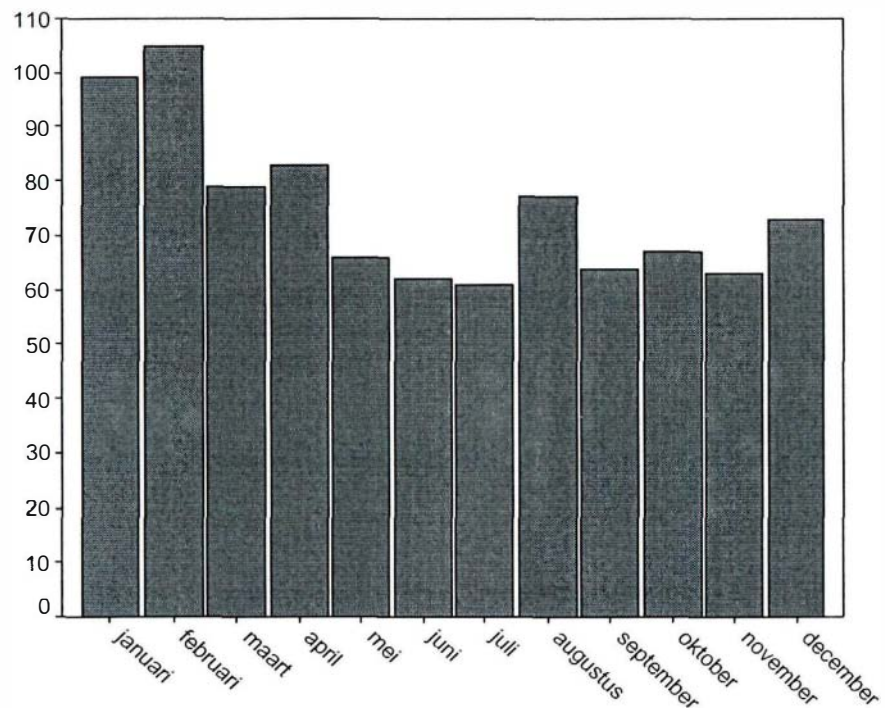
Incidenten in het kader van de overtreding van Wet Wapens en Munitie komen in de overige registraties van district Waterweg relatief veel voor.



## 2.2 Incidenten met jeugdige verdachten naar tijd en plaats

In het bedrijfsprocessensysteem is er ruimte bij het registreren van een incident om zowel de begindatum en -tijd als de einddatum en -tijd op te nemen. De registratie van de eindtijd en -datum binnen het district Waterweg ontbreekt echter in een groot aantal van de gevallen, is gelijk aan de begintijd van het incident of is verkeerd ingevuld, zodat de eindtijd vóór de begintijd lijkt te liggen. Dit levert in totaal in bijna driekwart van de incidenten een onbruikbare einddatum en -tijd op. Meestal is een incident van korte duur (minder dan een dag). Omdat het niet zinvol is uitspraken te doen over de tijdsblokken waarbinnen een incident heeft plaatsgevonden wordt voor de gegevens in deze paragraaf alleen de *begintijd* van een incident gebruikt.

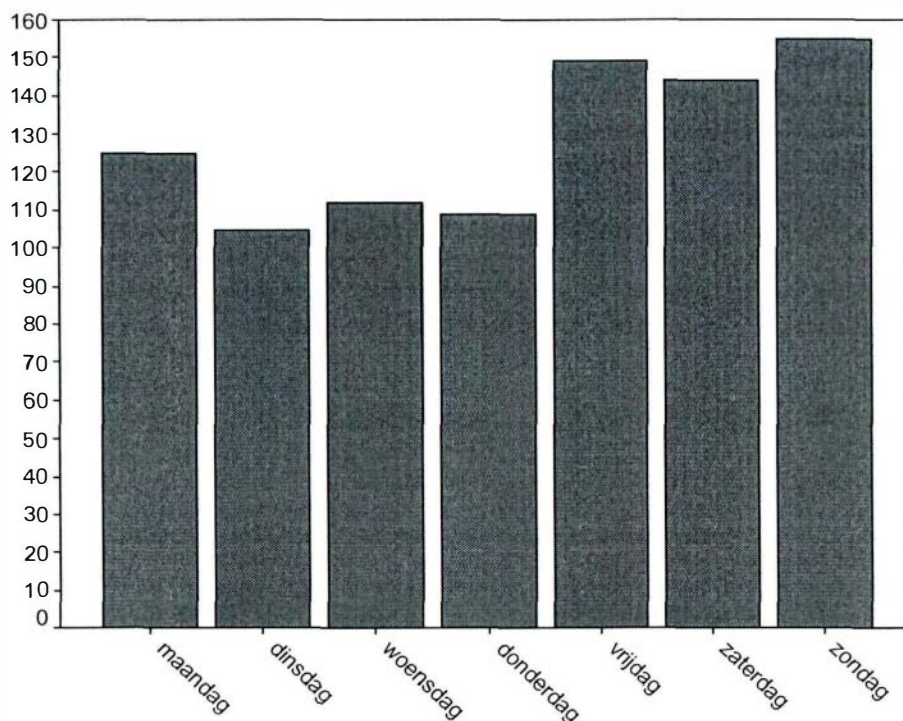
Figuur 2.2 Incidenten met jeugdige verdachten per maand 2001 in aantallen



Het aantal incidenten dat geregistreerd staat voor jeugdige verdachten in district Waterweg van de regio Rotterdam-Rijnmond verschilt behoorlijk tussen de maanden. In de maanden januari en februari werden er meer incidenten geregistreerd, in de maanden juni en juli werden er minder incidenten met jeugdigen als verdachten geregistreerd.



Figuur 2.3 Incidenten per weekdag 2001 in aantallen



Op zondag worden de meeste incidenten met jeugdige verdachten geregistreerd dan op de andere dagen van de week; op dinsdag de minste incidenten.

Tabel 2.7 geeft de incidenten die voor jeugdige verdachten geregistreerd staan weer per tijdsblok en weekdag in ruwe aantallen. De tabel met percentages is opgenomen in Bijlage 2.

Tabel 2.7 Incidenten met jeugdige verdachten per tijdsblok en weekdag (in aantallen)

	0.00- 05.59		06.00-11.59 uur		12.00-17.59		18.00-23.59 uur		onbekend	totaal
	uur		uur		uur		uur			
zondag	27		23		43		32			125
maandag	16		26		41		22			105
dinsdag	17		15		49		28	3		112
woensdag	12		23		42		30	2		109
donderdag	6		12		77		54			149
vrijdag	48		12		39		45			144
zaterdag	58		13		38		46			155
totaal	184		124		329		257	5		899

De meeste incidenten waarvoor de jeugdige verdachten staan geregistreerd vinden na het middaguur plaats; de in absolute aantallen meeste incidenten op donderdagmiddag (77). Op donderdag tussen 0:00 en 6:00 uur in de ochtend worden in absolute zin de minste incidenten geregistreerd (6).

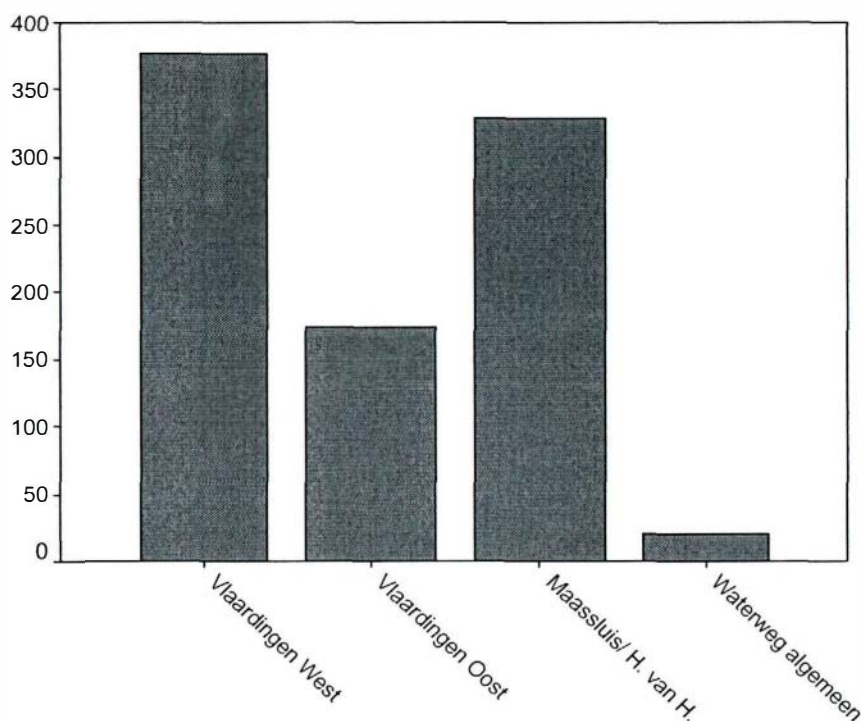
In de volgende tabel 2.8 staan de incidenten van de jeugdige verdachten per tijdsblok en delictgroep weergegeven in procenten. In Bijlage 2 vindt men dezelfde tabel met ruwe aantallen.

Tabel 2.8 Incidenten met jeugdige verdachten per tijdsblok en delictgroep (in procenten)

	0.00- 05.59 uur	06.00-11.59 uur	12.00-17.59 uur	18.00-23.59 uur	onbekend	totaal
vermogensdelicten	22	57	48	33	-	39
ruwheidsd./ openb. orde	11	5	9	18	40	12
gewelddelicten	22	6	12	18	60	15
zedendelicten	1	2	0	-	-	1
verkeersdelicten	36	26	23	25	-	26
overige	8	4	7	6	-	7
totaal	100	100	100	100	100	100

Tussen 6:00 en 18:00 uur vinden relatief de meeste vermogensdelicten plaats; tussen 0:00 en 6:00 's morgens vinden vaker verkeersdelicten en gewelddelicten als incident plaats.

Figuur 2.4 Incidenten met jeugdige verdachten per basiseenheid in aantallen



De basiseenheid Vlaardingen West neemt binnen district Waterweg in 2001 de meest incidenten waarbij jeugdige verdachten betrokken zijn voor haar rekening.

Tabel 2.9 Incidenten met jeugdige verdachten per basiseenheid en delictgroep (in procenten)

	vermogens- delicten	ruwheidsd./ openb. orde	gewelds- delicten	zedendelicten <sup>1</sup>	verkeersdelicten	overige	totaal
Vlaardingen West	45	42	35	60	39	49	42
Vlaardingen Oost	18	23	18	40	20	17	19
Maassluis/ Hoek van Holland	36	35	46	-	33	34	36
Waterweg algemeen	0	-	-	-	8	-	2
totaal	100	100	100	100	100	100	100

<sup>1</sup> Gezien het kleine absolute aantal zaken (zie bijlage) moet deze kolom voorzichtig worden geïnterpreteerd.

Binnen de basiseenheden van district Waterweg worden relatief veel jeugdige verdachten geregistreerd in de basiseenheid Maassluis/ Hoek van Holland voor geweldsdelicten.

In de tabellen 2.10 t/m 2.12 staan per basiseenheid de incidenten weergegeven in aantallen, uitgesplitst per delictgroep en de buurt waarin deze delicten gepleegd zijn.

Tabel 2.10 Incidenten verdachten per buurt en delictgroep basiseenheid Vlaardingen West (in aantallen)

	vermogens- delicten	ruwheidsd./ openb. orde	geweldsdelicten	zedendelicten	verkeersdelicten	overige	totaal
Centrum	87	15	10	1	17	14	144
Deltagebied	5	6	2	-	11	-	24
Havengebied	1	-	1	-	15	3	20
Indische Buurt	7	6	2	-	5	-	20
Lickebaert	-	-	-	1	1	-	2
Oostwijk	24	12	6	-	11	4	57
Vergulde Hand	-	-	-	-	1	-	1
Vettenoordse Polder	7	-	-	-	4	-	11
Vop	3	-	5	1	6	1	16
Westwijk	3	4	6	-	16	3	32
Zuidbuurt	-	-	-	-	1	-	1
Zuidwijk	21	2	16	-	5	4	48
overig	1						1
totaal	159	45	48	3	93	29	377

Tabel 2.11 Incidenten verdachten per buurt en delictgroep basiseenheid Vlaardingen Oost (in aantallen)

	vermogens- delicten	ruwheidsd./ openb. orde	gewelddelicten	zedendelicten	verkeersdelicten	overige	totaal
Babberspolder 2	22	4	8	1	16	2	53
Broekpolder	-	3	8	-	-	-	11
De Vaart	2	-	-	-	-	1	3
Dreven-En Kruidenbuurt	-	3	1	-	6	-	10
Goudkust	6	-	-	-	-	-	6
Hoevenbuurt	6	-	-	-	1	1	8
Hoofdstedenbuurt	-	11	-	-	-	-	11
Stadhoudersbuurt	11	4	5	-	8	1	29
Vlaardinger-Ambacht	5	-	1	-	1	1	8
Vogelbuurt-Holy	9	-	2	1	6	4	22
Vop	4	-	-	-	9	-	13
<b>totaal</b>	<b>65</b>	<b>25</b>	<b>25</b>	<b>2</b>	<b>47</b>	<b>10</b>	<b>174</b>

Tabel 2.12 Incidenten verdachten per buurt en delictgroep basiseenheid Maassluis/ Hoek van Holland (in aantallen)

	vermogensdelicten	ruwheidsd./ openb. orde	gewelddelicten	verkeersdelicten	overige	totaal
't Hoofd	2	3	-	-	-	5
Bloemenbuurt	-	-	1	2	1	4
Bomendal	10	1	1	1	-	13
Burgemeesterswijk	9	1	9	8	-	27
Centrum	8	3	4	7	-	22
Hoek van Holland Dorp	13	11	17	14	2	57
Kapelpolder/Weverskade	16	3	9	10	7	45
Komponisten-Hoog	2	4	-	2	-	8
Molenbuurt	6	-	-	3	-	9
Oranjebuurt	-	-	-	1	-	1
Rijnpoort	-	-	-	1	-	1
Schepenbuurt/Komponist	29	4	2	2	-	37
Sluispolder-Oost	3	-	3	7	1	14
Sluispolder-West	1	-	-	-	2	3
Steendijkpolder-Hoog	-	-	-	5	-	5
Steendijkpolder-Laaag	15	4	2	2	3	26
Strand en Duin	6	1	2	5	3	17
Taanshuurpolder	4	2	7	1	1	15
Verto	2	-	2	-	-	4
Vogelbuurt-Laaag	3	-	4	6	-	13
overig				2		2
<b>totaal</b>	<b>129</b>	<b>37</b>	<b>63</b>	<b>79</b>	<b>20</b>	<b>328</b>

### 2.3 Kenmerken jeugdigen als verdachte in incidenten

In deze paragraaf worden de kenmerken weergegeven van de jeugdigen die bij een incident in het bedrijfsprocessensysteem als verdachte staan geregistreerd binnen het district Waterweg. In Tabel 2.13 staan de incidenten waarbij een jeugdige wordt verdacht weergegeven per leeftijdscategorie en geslacht.

Tabel 2.13 Incidenten met jeugdige verdachten per leeftijdscategorie en geslacht

	aantal			procent		
	jongens	meisjes	totaal	jongens	meisjes	totaal
< 12 jaar	20	4	2	3	3	3
12-17 jaar	303	86	3	41	56	43
18-24 jaar	422	64	48	57	42	54
totaal	745	154	899	100	100	100

Bij het merendeel van de incidenten (83%) staat een jongen als verdachte geregistreerd. Meer dan de helft van de jeugdigen die bij een incident als verdachten worden aangemerkt, valt in de leeftijdscategorie boven 18 jaar. Uit de laatste drie kolommen van tabel 2.13 valt af te leiden dat de meisjes die bij een incident worden geregistreerd iets jonger zijn dan de jongens.

Tabel 2.14 Incidenten met jeugdige verdachten per delictcategorie en geslacht

	aantal			procent		
	jongens	meisjes	totaal	jongens	meisjes	totaal
vermogensdelicten	252	102	354	34	66	39
ruwheidsd./ openb. orde	102	5	107	14	3	12
gewelddelicten	121	15	136	16	10	15
zedendelicten	5	-	5	1	-	1
verkeersdelicten	212	26	238	28	17	26
overige	53	6	59	7	4	7
totaal	745	154	899	100	100	100

Bij de verdeling van de typen incidenten over de geslachten blijkt dat meisjes relatief vaker bij vermogensdelicten staan geregistreerd; jongens staan relatief vaker bij ruwheids-, gewelds- en verkeersdelicten geregistreerd. Alleen jongens staan in een beperkt aantal gevallen geregistreerd als verdachte bij een zedendelict.

Tabel 2.15 Incidenten met jeugdige verdachten per delictgroep en leeftijdscategorie

	aantal				procent			
	< 12 jaar	12-17 jaar	18-24 jaar	totaal	< 12 jaar	12-17 jaar	18-24 jaar	totaal
vermogensdelicten	11	191	152	354	46	49	31	39
ruwheidsd./ openb. orde	5	79	23	107	21	20	5	12
gewelddelicten		51	85	136	-	13	17	15
zedendelicten		3	2	5	-	1	0	1
verkeersdelicten	7	35	196	238	29	9	40	26
overige		30	28	59	4	8	6	7
totaal	24	389	486	899	100	100	100	100

Jongeren onder de 18 jaar staan relatief vaker geregistreerd als verdachte voor vermogensdelicten en ruwheidsdelicten; jeugdigen boven de 18 jaar staan relatief vaker geregistreerd voor gewelddelicten.

Tabel 2.16 Incidenten met jeugdige verdachten per basiseenheid en leeftijdscategorie

	aantal				procent			
	< 12 jaar	12-17 jaar	18-24 jaar	totaal	< 12 jaar	12-17 jaar	18-24 jaar	totaal
Vlaardingen West	6	174	197	377	25	45	41	42
Vlaardingen Oost	4	89	81	174	17	23	17	19
Maassluis/ Hoek van Holland	14	126	188	328	58	32	39	36
Waterweg algemeen	-	-	20	20	-	-	4	2
totaal	24	389	486	899	100	100	100	100

Uit Tabel 2.16 blijkt dat de basiseenheid Maassluis/ Hoek van Holland in de leeftijdscategorie onder 12 jaar relatief de meeste jongeren als verdachte geregistreerd heeft staan; jongeren tussen 12 en 18 jaar staan het meest geregistreerd bij de basiseenheid Vlaardingen Oost.

In de volgende tabel wordt de onderverdeling van de jeugdigen die bij een incident als verdachte staan geregistreerd weergegeven naar etniciteit. Volgens de landelijk vastgelegde definitie die door het ministerie van Binnenlandse Zaken en Koninkrijksrelaties (BZK) is ontwikkeld, is iemand allochtoon als of deze persoon of één van de ouders in een ander land dan Nederland is geboren. Binnen het bedrijfsprocessensysteem worden alleen gegevens over de verdachten zelf en niet over hun ouders geregistreerd. Allochtonen van de tweede of derde generatie kunnen binnen dit registratiesysteem dus niet worden onderscheiden van (andere) Nederlandse verdachten. Om etniciteit toch enigszins te kunnen registreren worden in de volgende tabellen zowel het geboorteland als de nationaliteit van de verdachten in aanmerking genomen; hiermee wijken wij dus af van de traditionele definitie van etniciteit. Indien een persoon in een ander land dan Nederland is geboren of de nationaliteit heeft van dit land wordt deze ingedeeld bij de corresponderende etniciteitsgroep. Het aantal jeugdigen met een niet-Nederlandse etniciteit is met de hier gehanteerde definitie in ieder geval een onderschatting van het werkelijke aantal.



Tabel 2.17 Incidenten met jeugdige verdachten per etniciteit en leeftijdscategorie

	aantal				procent			
	< 12 jaar	12-17 jaar	18-24 jaar	totaal	< 12 jaar	12-17 jaar	18-24 jaar	totaal
Nederlands	23	297	306	626	96	76	63	70
Antilliaans	1	10	36	47	4	3	7	5
Marokkaans	-	22	56	78	-	6	12	9
Surinaams	-	3	5	8	-	1	1	1
Turks	-	16	23	39	-	4	5	4
Kaapverdiaans	-	1	1	2	-	0	0	0
Somalisch	-	4	3	7	-	1	1	1
Joegoslavisch	-	7	9	16	-	2	2	2
Frans	-	-	1	1	-	-	0	0
Duits	-	-	1	1	-	-	0	0
Overig	-	29	45	74	-	7	9	8
totaal	24	389	486	899	100	100	100	100

Uit tabel 2.17 komt naar voren dat de grootste groep wordt gevormd door als Nederlandse jeugdigen geregistreerde verdachten; dit gaat op voor alle leeftijdscategorieën. Van de niet-Nederlandse groepen staan Marokkanen het meest geregistreerd als verdachte bij een incident.

In Tabel 2.18 worden de incidenten waarbij een jeugdige als verdachte werd geregistreerd weergegeven in procenten naar etniciteit en delictgroep. In Bijlage 2 is dezelfde tabel opgenomen met ruwe aantallen.

Tabel 2.18 Incidenten met jeugdige verdachten per etniciteit en delictsoort (in procenten)

	vermogens-	ruwheidsd./l	gewelddelicten	zedendelicten <sup>1</sup>	verkeersdelicten	overige	totaal
	delicten	openb. orde					
Nederlands	60	84	68	60	81	61	70
Antilliaans	9	2	4	20	1	5	5
Marokkaans	11	2	15	-	4	15	9
Surinaams	1	1	-	-	1	-	1
Turks	5	1	6	-	5	5	4
Kaapverdiaans	0	-	1	-	-	-	0
Somalisch	1	1	1	-	1	-	1
Joegoslavisch	4	1	-	-	0	2	2
Frans	0	-	-	-	-	-	0
Duits	-	-	-	-	0	-	0
Overig	9	8	6	20	7	12	8
totaal	100	100	100	100	100	100	100

<sup>1</sup> Gezien het kleine absolute aantal zaken (zie bijlage) moet deze kolom voorzichtig worden geïnterpreteerd.

Nederlandse jeugdigen worden relatief vaker als verdachte geregistreerd voor ruwheidsdelicten; bij geweldsincidenten worden relatief iets vaker Marokkaanse jeugdigen als verdachte aangemerkt.



Tabel 2.19 Incidenten met jeugdige verdachten per woonplaats

	aantal	procent
Vlaardingen	359	40
Maassluis	193	21
Rotterdam	100	11
Schiedam	88	10
Hoek Van Holland	50	6
'S-Gravenzande	8	·
Den Haag	11	·
zonder vaste woon- of verblijfpl.	7	·
overig	83	9
totaal	899	100

Ongeveer twee vijfde van de jongeren (40%) die geregistreerd zijn bij een incident binnen district Waterweg wonen in de gemeente Vlaardingen, hierna volgt Maassluis. Bij 7% van de incidenten heeft de jongere geen vaste woon- of verblijfplaats.

#### 2.4 Kenmerken jeugdige verdachten

Voor het bepalen van een goed beeld van de verdachte jeugdigen in district Waterweg is het interessant te weten wat de kenmerken zijn van de jeugdigen die in 2001 voor één of meer incidenten als verdachten stonden geregistreerd. Voor deze paragraaf zijn de incidenten dus geaggregeerd op *persoonsniveau*. Dit levert in totaal 682 verdachte jeugdigen op, gemiddeld 1,32 incident per jeugdige. Het maximaal aantal delicten waar een jeugdige van verdacht is bedraagt 10. In Tabel 2.20 staan de bij een incident verdachte jeugdigen weergegeven per leeftijdscategorie en geslacht. In de laatste kolom staat weergegeven van hoeveel delicten een jeugdige binnen een leeftijdsgroep gemiddeld wordt verdacht. Jongens (82% van de verdachten) worden voor ongeveer evenveel incidenten (1,33) geregistreerd als meisjes (1,27).

Tabel 2.20 Verdachte jeugdigen per leeftijdscategorie en geslacht; gemiddeld aantal delicten

	aantal			procent			gem. aantal delicten
	jongens	meisjes	totaal	jongens	meisjes	totaal	
< 12 jaar	20	4	24	4	3	1	1,00
12-17 jaar	213	69	282	38	57	41	1,38
18-24 jaar	328	48	376	58	40	55	1,29
totaal	561	121	682	100	100	1	1,32

Uit Tabel 2.20 blijkt dat meer dan de helft valt in de leeftijdsgroep boven 18 jaar; het aantal jongeren onder 12 jaar is relatief klein (4% van het totaal). De jongeren onder 12 jaar staan gemiddeld bij minder incidenten als verdachte geregistreerd dan de andere groepen.

In de volgende tabel vindt men de verdachte jeugdigen, uitgesplitst naar etniciteit. De indeling in etniciteitsgroepen is dezelfde als in paragraaf 2.3. In de laatste kolom wordt het gemiddeld aantal delicten per etniciteitsgroep weergegeven.

Tabel 2.21 Verdachte jeugdigen per etniciteitsgroep; gemiddeld aantal delicten

	aantal	procent	gem. aantal delicten
Nederlands	494	72	1,28
Antilliaans	29	4	1,45
Marokkaans	49	7	1,59
Surinaams	7	1	1,14
Turks	25	4	1,56
Kaapverdiaans	2	0	1,00
Somalisch	6	1	1,17
Joegoslavisch	12	2	1,33
Frans	1	0	1,00
Duits	1	0	1,00
overig	56	8	1,32
<b>totaal</b>	<b>682</b>	<b>100</b>	<b>1,32</b>

Het grootste deel van de verdachte jeugdigen heeft een Nederlandse etniciteit, gevolgd door de Marokkaanse. Gezien de soms lage aantallen is het noodzakelijk de bovenstaande tabel voorzichtig te interpreteren.

### 3 Incidenten jeugdige slachtoffers

In dit hoofdstuk worden de incidenten weergegeven waarbij een jeugdige binnen district Waterweg in 2001 als slachtoffer van een misdrijf geregistreerd werd in het bedrijfsprocessensysteem.

Tabel 3.1 Incidenten slachtoffers per leeftijdscategorie en geslacht

	aantal			procent		
	jongens	meisjes	totaal	jongens	meisjes	totaal
< 12 jaar	29	18	47	3	3	3
12-17 jaar	269	205	47	31	36	33
18-24 jaar	575	348	9	66	61	64
<b>totaal</b>	<b>873</b>	<b>571</b>	<b>1.44</b>	<b>100</b>	<b>100</b>	<b>100</b>

In bijna 40% van de incidenten werd het slachtoffer geregistreerd als meisje. Jongeren onder de 18 jaar staan bij een incident minder vaak als slachtoffer geregistreerd dan jeugdigen boven 18 jaar.

Tabel 3.2 Incidenten slachtoffers per delictgroep en geslacht

	aantal			procent		
	jongens	meisjes	totaal	jongens	meisjes	totaal
vermogensdelicten	541	389	930	62	68	64
ruwheidsd./ openb. orde	31	17	48	4	3	3
gewelddelicten	125	59	184	14	10	13
zedendelicten	9	32	41	1	6	3
verkeersdelicten	125	52	177	14	9	12
overige	42	22	64	5	4	4
<b>totaal</b>	<b>873</b>	<b>571</b>	<b>1.444</b>	<b>100</b>	<b>100</b>	<b>100</b>

Wanneer er een onderscheid wordt gemaakt naar geslacht blijken jongens vaker slachtoffer te worden van verkeersdelicten en gewelddelicten dan meisjes; meisjes worden vaker slachtoffer van een zedendelict.

Tabel 3.3 Incidenten slachtoffers per delictgroep en leeftijdscategorie

	aantal				procent			
	< 12 jaar	12-17 jaar	18-24 jaar	totaal	< 12 jaar	12-17 jaar	18-24 jaar	totaal
vermogensdelicten	8	312	610	930	17	66	66	64
ruwheidsd./ openb. orde	■	8	40	48	-	2	4	3
gewelddelicten	8	81	95	184	17	17	10	13
zedendelicten	14	20	7	41	30	4	■	3
verkeersdelicten	11	35	131	177	23	7	14	12
overige	6	18	40	64	13	4	4	4
totaal	47	474	923	1.444	100	100	100	100

Jongeren onder de 18 jaar worden relatief vaker als slachtoffer geregistreerd van een zeden- of verkeersdelict. Jeugdigen boven 12 jaar zijn voornamelijk vaak slachtoffer van vermogensdelicten.

Bij de registratie van jeugdigen als slachtoffer van een delict wordt de etniciteit op dezelfde manier bepaald als in Hoofdstuk 3; als een jeugdige is geboren in een bepaald land of de nationaliteit heeft van dat land wordt deze ingedeeld in de overeenkomstige etniciteitsgroep. In Tabel 3.4 wordt de verdeling van de geregistreerde slachtoffers weergegeven in procenten. Een zelfde tabel met ruwe aantallen vindt men in Bijlage 2.

Tabel 3.4 Incidenten slachtoffers per etniciteit en delictsoort (in procenten)

	vermogensdelicten	ruwheidsdel./ openb. orde	gewelddelicten	zedendelicten	verkeersdelicten	overige	totaal
Nederlands	90	83	80	85	87	81	88
Antilliaans	1	4	4	2	1	2	1
Marokkaans	1	6	3	-	1	-	1
Surinaams	1	2	2	-	-	-	1
Turks	1	-	4	-	3	8	2
Somalisch	0	-	-	2	-	5	0
Joegoslavisch	0	-	-	-	-	-	0
Frans	0	-	-	-	1	-	0
Duits	0	-	-	-	-	-	0
overig	6	4	7	10	7	5	6
totaal	100	100	100	100	100	100	100

Bij het grootste deel van de incidenten waarbij een jeugdige als slachtoffer wordt geregistreerd is de etniciteit van het slachtoffer Nederlands<sup>1</sup>.

Noot 1 Gezien de kleine absolute aantallen die aan de basis liggen voor sommige kolommen (zie bijlage 2), wordt aangeraden deze voorzichtig te interpreteren.

## 4 Incidenten jeugdige vermisten

In dit hoofdstuk worden de kenmerken weergegeven van de incidenten waarbij een jeugdige in 2001 als vermist bij het district Waterweg van de politie Rotterdam-Rijnmond werd opgegeven.

Tabel 4.1 Incidenten vermisten per leeftijdscategorie en geslacht

	aantal			procent		
	jongens	meisjes	totaal	jongens	meisjes	totaal
<12 jaar	5	1	6	33	4	15
12-17 jaar	7	18	25	47	75	64
18-24 jaar	3	5	8	20	21	21
totaal	15	24	39	100	100	100

Bij bijna twee derde (61 %) van de registraties van een jeugdige vermiste betreft het meisjes, voornamelijk in de leeftijd van 12 tot 18 jaar. Gezien het zeer lage aantal incidenten moeten de tabellen in dit hoofdstuk met de nodige voorzichtigheid worden geïnterpreteerd.

Tabel 4.2 Incidenten vermisten etniciteit

	aantal	procent
Nederlands	28	72
Antilliaans	2	5
Marokkaans	1	3
Turks	1	3
overig	7	18
totaal	39	100

Bijna drie kwart van de jeugdigen die vermist gemeld zijn heeft de Nederlandse etniciteit.

## 5 Conclusies

Bij ongeveer een derde van de 899 incidenten waarvoor een jeugdige in 2001 binnen district Waterweg van de politieregio Rotterdam-Rijnmond als verdachte wordt geregistreerd betreft het vermogensdelicten; voornamelijk diefstal en diefstal met geweld. Gewelddelicten nemen 15% van de registraties voor hun rekening. In de maand februari worden de meeste jeugdigen als verdachten geregistreerd, in juni en juli de minste. Vermogensdelicten van jeugdigen vinden voornamelijk tussen 6:00 en 18:00 plaats; verkeersdelicten vinden voornamelijk plaats in de (vroeg) ochtend. De basiseenheid Vlaardingen West neemt de meeste registraties van jeugdigen als verdachte voor haar rekening.

Het overgrote deel van de registraties van verdachten betreft jongens (83%); zij staan gemiddeld vaker bij ruwheids-, gewelddelicten en overige delicten geregistreerd dan meisjes. Jeugdigen onder de 18 jaar staan relatief vaker geregistreerd bij vermogensdelicten dan jongeren in de andere leeftijdsgroepen. Bij bijna drie kwart van de registraties van incidenten (70%) hebben de jeugdige verdachten de Nederlandse etniciteit; hierna volgen jeugdigen uit de Marokkaanse etnische groep. Bij een groot deel van de registraties woont de verdachte jeugdige in de gemeente Vlaardingen. In totaal zijn 682 jeugdigen verantwoordelijk voor de 899 registraties als verdachte in district Waterweg; dit komt neer op 1,32 delict per jeugdige verdachte. Jongeren onder de 12 jaar worden bij gemiddeld minder incidenten als verdachte aangemerkt dan jongeren van 12 jaar of ouder.

Onder de jeugdigen die bij een incident als slachtoffer van een delict (totaal: 1.444 incidenten) worden geregistreerd zijn meer jongens dan meisjes. Meisjes en jongeren onder 12 jaar worden relatief vaker als slachtoffer geregistreerd bij gewelddelicten en zedendelicten. Bij de 39 incidenten van vermissingen in 2001 worden meer meisjes dan jongens geregistreerd, voornamelijk in de leeftijdsgroep van 12 tot 18 jaar.

## Bijlagen



## Bijlage 1 Onderzoeksverantwoording

### *Data-extractie*

Voor het genereren van de gegevens in dit rapport is gebruik gemaakt van gegevens uit het politieregistratiesysteem Multipol voor de periode van 1 januari 2001 tot en met 15 april 2001 en X-pol voor de periode van 16 april 2001 tot en met 31 december 2001.

Om gegevens uit Multipol te verkrijgen is er een script ten behoeve van CVS geschreven dat iedere dag een extractie uit Multipol maakte van elke opvraag in de dienst betreffende incidenten waarbij personen onder 25 jaar zijn betrokken. Deze extracties werden verwerkt tot een enkele database.

De gegevens uit X-pol konden aanzienlijk eenvoudiger worden verzameld door een SQL-querie los te laten op de replicaserver (een backup van het werkende systeem) van X-pol. Deze extractie is door het korps zelf uitgevoerd en aan de onderzoekers aangeleverd. Dit leverde een databestand op dat samen met de database die uit Multipol is gekomen, is verwerkt tot een analysebestand.

### *Bestandsconstructie*

Dit analysebestand moet vervolgens in een aantal stappen opgeschoond worden, om diverse redenen:

- incidenten worden vaak meerdere malen opgevraagd, wat resulteert in dubbeltellingen in het bestand dat op basis van deze opvragingen door het CVS- script wordt gegenereerd uit de Multipol gegevens;
- de invoer van de gegevens is niet altijd eenduidig;
- de gegevens dienen te worden geanonimiseerd.

Hiernaast worden in deze fase van het onderzoek de incidenten verwijderd die niet in de onderzoeksperiode of buiten de politieregio Rotterdam-Rijnmond vallen. Na het opschonen is het bestand gereed voor daadwerkelijke analyse.

### *Inhoud van het databestand*

Het resulterende bestand heeft betrekking op alle incidenten binnen de politieregio Rotterdam-Rijnmond die de politie met betrekking tot personen onder de 25 jaar heeft geregistreerd in het bedrijfsprocessensysteem in 2001. Deze incidenten voldoen aan de volgende criteria:

- het incident vond plaats in 2001 en werd in dezelfde periode geregistreerd in Multipol of X-pol;
- de jeugdigen waarvoor de incidenten zijn geregistreerd zijn verdachte van een delict, slachtoffer van een delict of geregistreerd als vermist.

Het type gegevens dat het bestand na bewerking bevat, betreft:

- begindatum, begindag en begintijd van het incident;
- einddatum, einddag en eindtijd van het incident ;
- delictomschrijving van het incident (indien van toepassing);
- delictsoort van het incident (indien van toepassing);
- CBS- buurt waar het incident plaatsvond;
- plaats waar het incident plaatsvond;
- gemeente waar het incident plaatsvond;
- basiseenheid /wijkteam waarin het incident plaats had;
- district waarin het incident plaats had;
- datum van invoer van het incident in Het bedrijfsprocessensysteem;
- persoonlijk onderzoeksnummer van elke jeugdige;

- rol van de jeugdige in het incident;
- leeftijd van de jeugdige op het begintijdstip van het incident;
- geboorteland van de jeugdige;
- nationaliteit van de jeugdige;
- geslacht van de jeugdige;
- woonplaats van de jeugdige.

Meerdere registraties in Het bedrijfsprocessensysteem waarbij dezelfde jeugdige is betrokken en waarin de rol van de jeugdige, begintijd, begindatum, eindtijd, einddatum, delictsomschrijving en delictsoort gelijk zijn, zijn gerekend als één incident; deze zijn namelijk niet te onderscheiden van incidenten die binnen de dienst meermalen zijn opgevraagd en op deze manier ook meermalen in de extractie worden opgenomen.

## Bijlage 2 Aanvullende tabellen

### B2.1 Tabellen Hoofdstuk 2

Tabel B2.1 Incidenten met jeugdige verdachten per tijdsblok en weekdag (in procenten)

	0.00- 05.59 uur	06.00-11.59 uur	12.00-17.59 uur	18.00-23.59 uur	onbekend	Totaal
zondag	22	18	34	26		100
maandag	15	25	39	21		100
dinsdag	15	13	44	25	3	100
woensdag	11	21	39	28	2	100
donderdag	4	8	52	36		100
vrijdag	33	8	27	31		100
zaterdag	37	8	25	30		100
totaal	20	14	37	29		100

Tabel B2.2 Incidenten met jeugdige verdachten per tijdsblok en delictgroep (in aantallen)

	0.00- 05.59 uur	06.00-11.59 uur	12.00-17.59 uur	18.00-23.59 uur	onbekend	totaal
vermogensdelicten	41	71	158	84		354
ruwheidsd./ openb. orde	21	6	31	47	2	107
gewelddelicten	41	7	39	46	3	136
zedendelicten	■	3	■	-	-	5
verkeersdelicten	66	32	76	64	-	238
overige	14	5	24	16	-	59
totaal	184	124	329	257	5	899

Tabel B2.3 Incidenten met jeugdige verdachten per basiseenheid en delictgroep (in aantallen)

	vermogens- delicten	ruwheidsd./ openb. orde	gewelddel icten	zedendelicten	verkeersdelicten	overige	totaal
Vlaardingen West	159	45	48	3	93	29	377
Vlaardingen Oost	65	25	25	2	47	10	174
Maassluis/ Hoek van Holland	129	37	63	-	79	20	328
Waterweg algemeen	1	-	-	-	19	■	20
totaal	354	107	136	5	238	59	899

Tabel B2.4 Incidenten met jeugdige verdachten per etniciteit en delictgroep (in aantallen)

	vermogens- delicten	ruwheidsd./ openb. orde	gewelddelicten	zedendelicten	verkeersdelicten	overige	totaal
Nederlands	213	90	92	3	192	36	626
Antilliaans	32	2	6	1	3	3	47
Marokkaans	38	2	20	-	9	9	78
Surinaams	5	1	-	-	2	-	8
Turks	16	1	8	-	11	3	39
Kaapverdiaans	1	-	1	-	-	-	2
Somalisch	3	1	1	-	2	-	7
Joegoslavisch	13	1	-	-	1	1	16
Frans	1	-	-	-	-	-	1
Duits	-	-	-	-	1	-	1
overig	32	9	8	1	17	7	74
totaal	354	107	136	5	238	59	899

## B2.2 Tabellen Hoofdstuk 3

Tabel B2.5 Incidenten slachtoffers per etniciteit en delictsoort (in aantallen)

	vermogens- delicten	ruwheidsd./ openb. orde	gewelddelicten	zedendelicten	verkeersdelicten	overige	totaal
Nederlands	835	40	148	35	154	52	1.264
Antilliaans	6	2	8	1	1	1	19
Marokkaans	10	3	5	-	2	-	20
Surinaams	6	1	3	-	-	-	10
Turks	13	-	8	-	6	5	32
Somalisch	1	-	-	1	-	3	5
Joegoslavisch	2	-	-	-	-	-	2
Frans	3	-	-	-	1	-	4
Duits	2	-	-	-	-	-	2
overig	52	2	12	4	13	3	86
totaal	930	48	184	41	177	64	1.444