

**Criminaliteitsbeeldanalyse Jeugdcriminaliteit
politie Rotterdam-Rijnmond 2001;
District Schiedam**

Amsterdam, mei 2002

Mark Rietveld
Oberon Nauta
Pepijn van Amersfoort

Inhoudsopgave

1	Inleiding	3
2	Incidenten jeugdige verdachten	5
2.1	Kenmerken delicten met jeugdige verdachten	5
2.2	Incidenten met jeugdige verdachten naar tijd en plaats	8
2.3	Kenmerken jeugdigen als verdachte in incidenten	12
2.4	Kenmerken jeugdige verdachten	15
3	Incidenten jeugdige slachtoffers	17
4	Incidenten jeugdige vermisten	19
5	Conclusies	20
	Bijlagen	
Bijlage 1	Onderzoeksverantwoording	22
Bijlage 2	Aanvullende tabellen	24

1 Inleiding

In het kader van de beleidsvoering van zowel de politieregio Rotterdam-Rijnmond als van de gemeente Rotterdam en deelgemeenten in de regio is vraag ontstaan naar onderzoek van de politiecontacten van jeugdigen binnen deze politieregio. In deze rapportage wordt ingegaan op de politiecontacten in 2001 van jeugdigen onder de 25 jaar binnen het district Schiedam van deze politieregio. De gegevens zijn afkomstig uit het bedrijfsprocessensysteem van deze regio en hebben betrekking op alle politiecontacten die jeugdigen onder 25 jaar hebben gehad in 2001. In dit rapport wordt ingegaan op de kenmerken van jeugdige verdachten van misdrijven, jeugdige slachtoffers en jeugdigen die als vermist bij de politie zijn opgegeven.

Een voor dit onderzoek belangrijke ontwikkeling in het onderzoeksjaar 2001 was de overgang van het korps van het Multipol-systeem naar het X-pol-systeem. Deze wisseling van bedrijfsprocessensysteem in april van 2001 leverde voor dit onderzoek de nodige complicaties op. Er is veel moeite gestoken in de dataverzameling uit de twee bronnen en de constructie van een analysebestand dat voldoende geschoond is van vervuiling en dubbele registraties.

Voor de rapportage is met name van belang het gegeven dat de manier waarop geregistreerd wordt, invloed heeft op de cijfers die als resultaat uit dit onderzoek naar voren komen. *Het is daarom bijvoorbeeld ook niet zondermeer mogelijk de gegevens in dit rapport te vergelijken met cijfers uit de voorgaande jaren.* Het bleek binnen het huidige onderzoek niet mogelijk uitgebreid onderzoek te doen naar de effecten van de wisseling van het bedrijfsprocessensysteem en de mogelijke trendbreuk die daardoor kan ontstaan in de statistieken. *Daarom is gekozen voor de presentatie van alleen de cijfers over 2001.*

Uiteraard moet ook in het oog worden gehouden dat statistieken uit politieregistraties een aantal beperkingen hebben. In de eerste plaats gaat het in dit rapport om delicten of incidenten die bij de politie *bekend* zijn geworden. De delicten en incidenten die niet bij de politie gemeld worden zult u in dit rapport uiteraard niet terugvinden. Hiernaast is het bedrijfsprocessensysteem een registratiesysteem voor *incidenten*. Als er in de volgende hoofdstukken wordt gesproken over kenmerken van jeugdigen als verdachten, vermisten of slachtoffers kan men dit alleen zien als proporties van het totaal aantal van deze incidenten. De uitzondering hierop is paragraaf 2.4 van hoofdstuk 2; in deze paragraaf is gekeken naar de jeugdigen (unieke personen) die in district Schiedam ten minste één maal zijn geregistreerd als verdachte bij een incident.

Naast het rapport van district Schiedam over 2001 bestaat er een rapport voor elk district van de politieregio Rotterdam-Rijnmond, met uitzondering van het district Rivierpolitie. Hiernaast is er een overkoepelend rapport gemaakt over de incidenten in de gehele politieregio. Ook is er een zelfde serie rapporten beschikbaar over het hele jaar 1999 en 2000, waarbij nogmaals wordt opgemerkt dat vergelijking van deze jaren met 2001 niet zondermeer mogelijk is.

Leeswijzer

In hoofdstuk 2 staan de kenmerken centraal van de jeugdigen die bij een incident binnen dit district de rol hebben van verdachte. In dit hoofdstuk worden ook, in paragraaf 2.2, deelgebieden binnen het district onderscheiden. Er is gekeken naar de basiseenheden waaruit het district bestaat. Ook zijn de wijken waaruit de basiseenheden zijn opgemaakt hier weergegeven. De informatie die relevant is voor de gemeente(n) en de stadsdelen is daarmee ook in deze tabellen opgenomen.

Hoofdstuk 3 biedt een overzicht van de registratie van slachtofferschap van misdrijven onder jeugdigen in dit district.

In hoofdstuk 4 worden meldingen van vermiste jeugdigen onder de loep genomen.

Hoofdstuk 5 bevat tenslotte de voornaamste conclusies van het onderzoek. In Bijlage 1 vindt men de verantwoording van dit onderzoek en in bijlage 2 vindt men aanvullende tabellen.

■

2 Incidenten jeugdige verdachten

In paragraaf 2.1 tot en met 2.3 van dit hoofdstuk wordt een beschrijving gegeven van de incidenten waarbij een jeugdige in 2001 in het bedrijfsprocessensysteem geregistreerd werd als verdachte binnen het district Schiedam. De begindatum van het incident moest hiernaast ook liggen in 2001. In paragraaf 2.4 worden de kenmerken weergegeven van de jeugdigen die voor de incidenten uit de eerdere paragrafen als verdachte zijn geregistreerd.

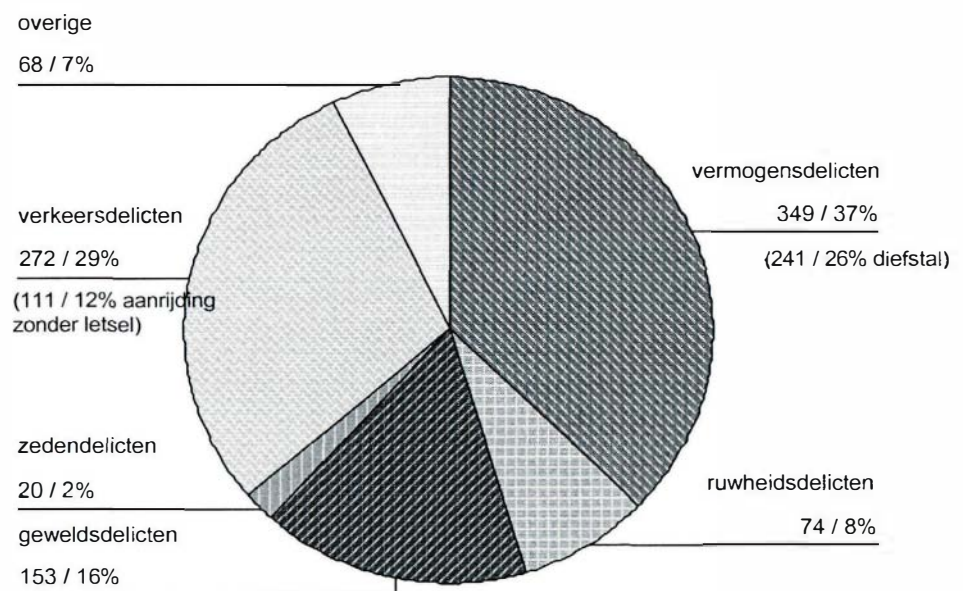
2.1 Kenmerken delicten met jeugdige verdachten

De incidenten (en de tabellen 2.1 t/m 2.6) die voor de jeugdige verdachten zijn geregistreerd, zijn ingedeeld in de volgende delictgroepen:

- vermogensmisdrijven;
- ruwheidsdelicten/openbare orde;
- geweldsdelicten;
- zedendelicten;
- verkeersdelicten;
- overige delicten.

In figuur 2.1 wordt een overzicht gegeven van de incidenten per delictgroep: in tabel 2.1 t/m 2.6 worden deze delictgroepen uitgesplitst naar delictomschrijving.

Figuur 2.1 Incidenten per delictgroep in aantallen en procenten



Uit figuur 2.1 blijkt dat meer dan een derde van het totaal aantal van 936 incidenten waarvoor jeugdigen als verdachte geregistreerd staan vermogensdelicten betreft. Hierna volgen de categorieën verkeersdelicten.

Gewelddelicten nemen ongeveer een zevende van de registraties binnen District Schiedam voor hun rekening.

In de volgende tabellen 2.1 t/m 2.6 staan deze incidenten uitgesplitst naar de delictsomschrijving. De percentages in de laatste kolom van deze tabellen zijn de proporties van het *totale* aantal incidenten dat geregistreerd is.

Tabel 2.1 Incidenten delictgroep vermogensdelicten

	aantal	procent
afpersing	6	■
diefstal	241	26
diefstal geweld	22	2
diefstal na inbraak	50	5
diefstal zakkenrollen	2	0
oplichting	6	0
valsheid in geschrifte	3	0
verduistering	14	■
heling	5	0
totaal	349	37

Het delict diefstal blijkt van de vermogensdelicten veruit het meest bij een incident geregistreerd te zijn voor de jeugdigen binnen district Schiedam, hierna volgt het delict diefstal na inbraak.

Tabel 2.2 Incidenten delictgroep ruwheidsdelicten/openbare orde

	aantal	procent
baldadigheid	8	■
brandstichting	9	■
vernieling	51	5
openbare orde	5	0
anders	■	0
totaal	74	8

Van de ruwheidsdelicten blijkt de vernieling het meest voor te komen: 5% van het totale aantal incidenten valt onder deze delictsomschrijving.

Tabel 2.3 Incidenten delictgroep geweldsdelicten

	aantal	procent
bedreiging	33	4
doodslag/moord	4	0
mishandeling	66	7
openlijk geweld	44	5
anders	6	■
totaal	153	16

Mishandeling is het meeste geregistreerd als delictomschrijving bij de geweldsdelicten: ruim 7% van alle incidenten valt onder deze omschrijvingen. Hierna volgen incidenten met openlijk geweld.

Tabel 2.4 Incidenten delictgroep zedendelicten

	aantal	Procent
aanranding	11	1
ontucht	0	0
schennis	0	0
verkrachting	8	0
anders	1	0
totaal	20	2

Van de zedenincidenten worden in district Schiedam de aanranding het meest geregistreerd.

Tabel 2.5 Incidenten delictgroep verkeersdelicten

	aantal	procent
aanrijding met letsel	41	4
onverzekerd motorvoertuig	14	1
rijden onder invloed	44	5
aanrijding zonder letsel	111	12
verlaten plaats aanrijding	31	3
anders	31	3
totaal	272	29

Binnen de registraties van verkeersdelicten komen aanrijdingen zonder letsel het meest voor, hierna volgt het rijden onder invloed.

Tabel 2.6 Incidenten delictgroep overige delicten

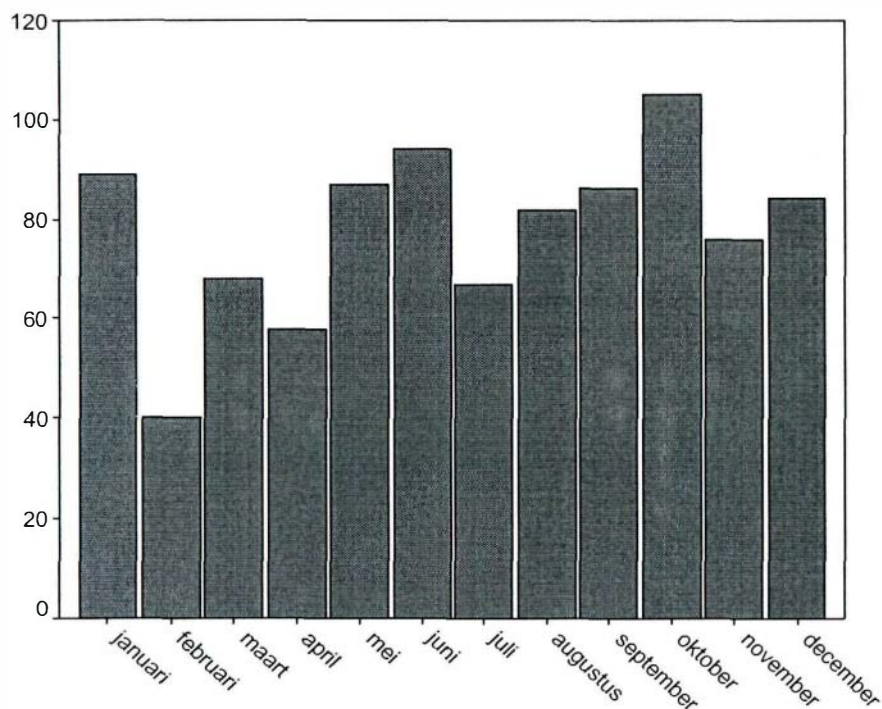
	aantal	procent
overtredingen APV	3	0
belediging	6	0
opiumwet	6	0
wet wapens en munitie	21	2
vuurwerk	8	0
anders	24	3
totaal	68	7

Incidenten in het kader van de overtreding van Wet Wapens en Munitie komen in de overige registraties van district Schiedam relatief veel voor.

2.2 Incidenten met jeugdige verdachten naar tijd en plaats

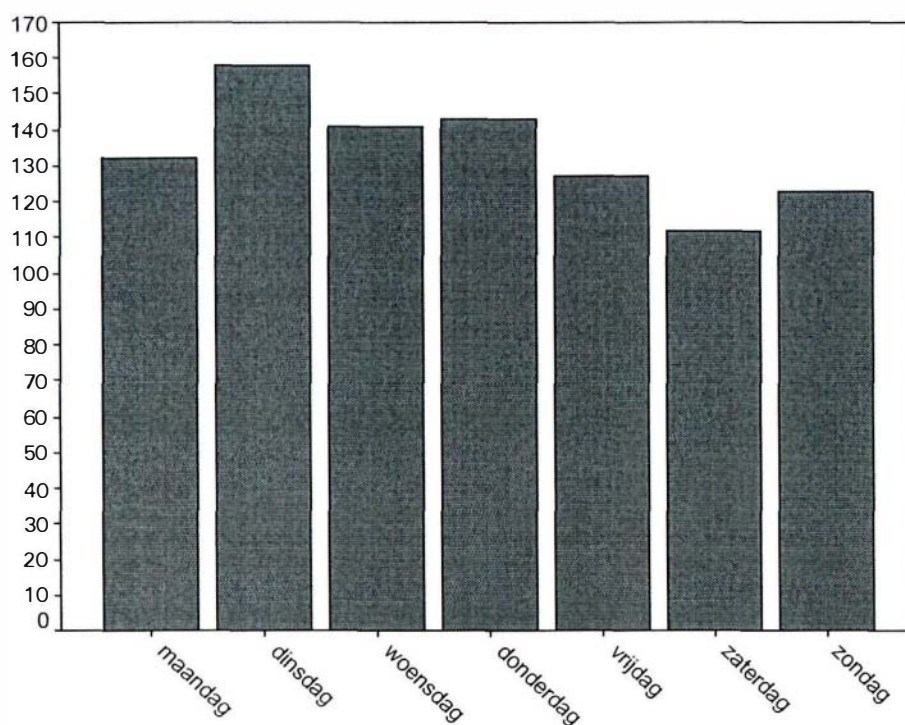
In het bedrijfsprocessensysteem is er ruimte bij het registreren van een incident om zowel de begindatum en -tijd als de einddatum en -tijd op te nemen. De registratie van de eindtijd en -datum binnen het district Schiedam ontbreekt echter in een groot aantal van de gevallen, is gelijk aan de begintijd van het incident of is verkeerd ingevuld, zodat de eindtijd vóór de begintijd lijkt te liggen. Dit levert in totaal in bijna driekwart van de incidenten een onbruikbare einddatum en -tijd op. Meestal is een incident van korte duur (minder dan een dag). Omdat het niet zinvol is uitspraken te doen over de tijdsblokken waarbinnen een incident heeft plaatsgevonden wordt voor de gegevens in deze paragraaf alleen de *begintijd* van een incident gebruikt.

Figuur 2.2 Incidenten met jeugdige verdachten per maand 2001 in aantallen



Het aantal incidenten dat geregistreerd staat voor jeugdige verdachten in district Schiedam van de regio Rotterdam-Rijnmond verschilt behoorlijk tussen de maanden. In de maand oktober werden er meer incidenten geregistreerd, in februari werden er minder incidenten met jeugdigen als verdachten geregistreerd.

Figuur 2.3 Incidenten per weekday 2001 in aantallen



Op dinsdag worden de meeste incidenten met jeugdige verdachten geregistreerd dan op de andere dagen van de week; op zaterdag de minste incidenten.

Tabel 2.7 geeft de incidenten die voor jeugdige verdachten geregistreerd staan weer per tijdsblok en weekday in ruwe aantallen. De tabel met percentages is opgenomen in Bijlage 2.

Tabel 2.7 Incidenten met jeugdige verdachten per tijdsblok en weekday (in aantallen)

	0.00- 05.59 uur	06.00-11.59 uur	12.00-17.59 uur	18.00-23.59 uur	onbekend	totaal
zondag	13	28	47	44		132
maandag	12	31	71	44		158
dinsdag	13	19	63	45		141
woensdag	12	26	49	54	2	143
donderdag	9	30	40	48		127
vrijdag	25	19	38	30		112
zaterdag	29	13	39	42		123
totaal	113	166	347	307	3	936

De meeste incidenten waarvoor de jeugdige verdachten staan geregistreerd vinden na het middaguur plaats; de in absolute aantallen meeste incidenten op maandagmiddag (71). Op donderdag tussen 0:00 en 6:00 uur in de ochtend worden in absolute zin de minste incidenten geregistreerd (9).

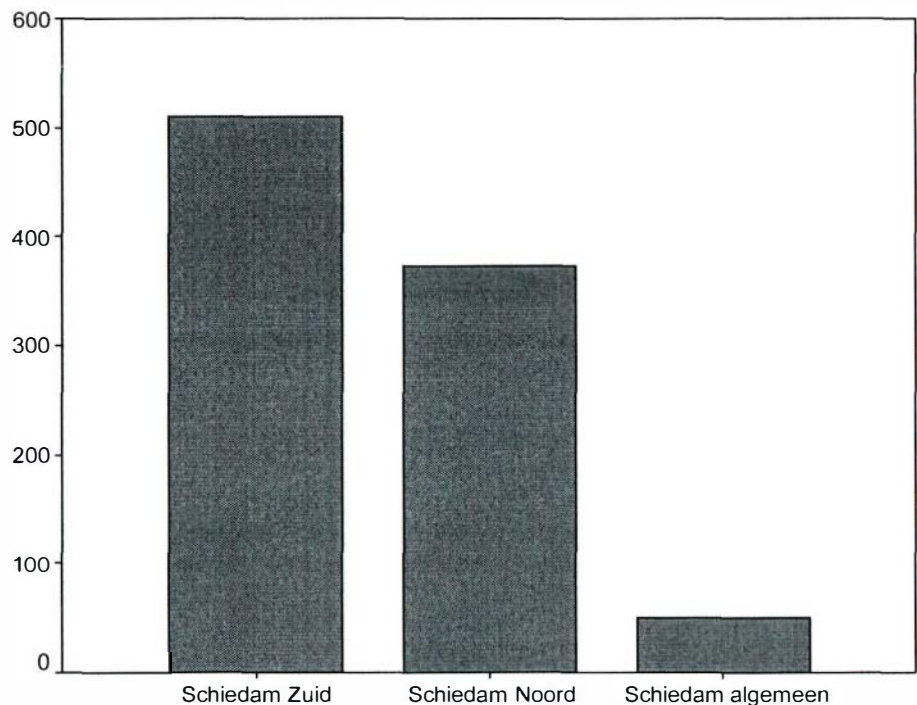
In de volgende tabel 2.8 staan de incidenten van de jeugdige verdachten per tijdsblok en delictgroep weergegeven in procenten. In Bijlage 2 vindt men dezelfde tabel met ruwe aantallen.

Tabel 2.8 Incidenten met jeugdige verdachten per tijdsblok en delictgroep (in procenten)

	0.00- 05.59 uur	06.00-11.59 uur	12.00-17.59 uur	18.00-23.59 uur	onbekend	totaal
vermogensdelicten	24	32	43	38	67	37
ruwheidsd./ openb. orde	9	13	5	8	.	8
gewelddelicten	14	11	19	16	33	16
zedendelicten	.	.	4	2	.	2
verkeersdelicten	46	31	23	29	.	29
overige	7	13	5	7	.	7
totaal	100	100	100	100	100	100

Tussen 12:00 en 18:00 uur vinden relatief de meeste vermogensdelicten plaats; tussen 0:00 en 6:00 's morgens vinden vaker verkeersdelicten en gewelddelicten als incident plaats.

Figuur 2.4 Incidenten met jeugdige verdachten per basiseenheid in aantallen



De basiseenheid Schiedam Zuid neemt binnen district Schiedam in 2001 de meest incidenten waarbij jeugdige verdachten betrokken zijn voor haar rekening.

Tabel 2.9 Incidenten met jeugdige verdachten per basiseenheid en delictgroep (in procenten)

	vermogens- delicten	ruwheidsd./ openb. orde	gewelddelicten	zedendelicten ¹	verkeersdelicten	overige	totaal
Schiedam Zuid	57	66	59	50	47	49	55
Schiedam Noord	43	34	40	50	35	51	40
Schiedam algemeen	-	-	1	-	18	-	5
totaal	100	100	100	100	100	100	100

¹ Gezien het kleine absolute aantal zaken (zie bijlage) moet deze kolom voorzichtig worden geïnterpreteerd.

Binnen de basiseenheden van district Schiedam worden relatief veel jeugdige verdachten geregistreerd voor ruwheidsdelicten in de basiseenheid Schiedam Zuid.

In de tabellen 2.10 en 2.11 staan per basiseenheid de incidenten weergegeven in aantallen, uitgesplitst per delictgroep en de buurt waarin deze delicten gepleegd zijn.

Tabel 2.10 Incidenten verdachten per buurt en delictgroep basiseenheid Schiedam Zuid (in aantallen)

	vermogens- delicten	ruwheidsd./ openb. orde	gewelddelicten	zedendelicten	verkeersdelicten	overige	totaal
Centrum-Zuid	1	2	-	-	3	-	7
Centrum	53	7	13	-	14	4	91
De Gorzen	15	3	8	4	12	-	43
Gorzen-Industrie	13	2	5	-	15	-	36
Het Westen	14	3	28	2	16	5	68
Kethel/ Tuindorp/ Beatrix	2	1	3	-	2	-	9
Nieuwland-Oost	57	12	17	2	27	7	122
Nieuwland-West	12	4	11	2	13	3	45
Oost (Grens Nieuwland)	30	13	6	-	16	10	75
s-Graveland/ Spaanse Polder	3	2	-	-	10	-	15
totaal	200	49	91	10	128	33	511

Tabel 2.11 Incidenten verdachten per buurt en delictgroep basiseenheid Schiedam Noord (in aantallen)

	vermogens- delicten	ruwheidsd./gewelddelicten openb. orde	zedendelicten	verkeersdelicten	overige	totaal	
Bedrijvenpark R'dam N.	-	-	1	-	2	3	
Centrum	15	-	-	-	-	15	
De Gorzen	17	-	3	-	-	20	
Harga/ Groenoord	31	9	22	2	17	87	
Kethel/ Tuindorp/ Beatrix	28	8	7	8	6	7	64
Nieuwland-Oost	13	2	11	-	7	4	37
Nieuwland-West	1	-	2	-	1	1	5
Oost (Grens Nieuwland)	4	1	1	-	1	1	8
Overschie	1	-	-	-	-	-	1
S-Graveland / Spaanse Polder	7	2	1	-	9	-	19
Spaanse Polder	18	1	1	-	36	9	65
Spaland	9	1	2	-	9	2	23
Woudhoek/ Pleinen	5	1	10	-	5	5	26
totaal	149	25	61	10	94	35	374

2.3 Kenmerken jeugdigen als verdachte in incidenten

In deze paragraaf worden de kenmerken weergegeven van de jeugdigen die bij een incident in het bedrijfsprocessensysteem als verdachte staan geregistreerd binnen het district Schiedam. In Tabel 2.12 staan de incidenten waarbij een jeugdige wordt verdacht weergegeven per leeftijdscategorie en geslacht.

Tabel 2.12 Incidenten met jeugdige verdachten per leeftijdscategorie en geslacht

	aantal			procent		
	jongens	meisjes	totaal	jongens	meisjes	totaal
< 12 jaar	28	3	31	4	2	3
12-17 jaar	282	79	361	36	51	39
18-24 jaar	470	74	544	60	47	58
totaal	780	156	936	100	100	100

Bij het merendeel van de incidenten (83%) staat een jongen als verdachte geregistreerd. Meer dan de helft van de jeugdigen die bij een incident als verdachten worden aangemerkt, valt in de leeftijdscategorie boven 18 jaar. Uit de laatste drie kolommen van tabel 2.12 valt af te leiden dat de meisjes die bij een incident worden geregistreerd iets jonger zijn dan de jongens.

Tabel 2.13 Incidenten met jeugdige verdachten per delictcategorie en geslacht

	aantal			procent		
	jongens	meisjes	totaal	jongens	meisjes	totaal
vermogensdelicten	266	83	349	34	53	37
ruwheidsd./ openb. orde	71	3	74	9	2	8
gewelddelicten	121	32	153	16	21	16
zedendelicten	20	-	20	3	-	2
verkeersdelicten	240	32	272	31	21	29
overige	62	6	68	8	4	7
totaal	780	156	936	100	100	100

Bij de verdeling van de typen incidenten over de geslachten blijkt dat meisjes relatief vaker bij vermogensdelicten en gewelddelicten staan geregistreerd; jongens staan relatief vaker bij ruwheids- en verkeersdelicten geregistreerd. Alleen jongens staan in een beperkt aantal gevallen geregistreerd als verdachte bij een zedendelict.

Tabel 2.14 Incidenten met jeugdige verdachten per delictgroep en leeftijdscategorie

	aantal				procent			
	< 12 jaar	12-17 jaar	18-24 jaar	totaal	< 12 jaar	12-17 jaar	18-24 jaar	totaal
vermogensdelicten	14	174	161	349	45	48	30	37
ruwheidsd./ openb. orde	12	25	37	74	39	7	7	8
gewelddelicten	-	90	63	153	-	25	12	16
zedendelicten	-	13	7	20	-	4	-	2
verkeersdelicten	2	34	236	272	6	9	43	29
overige	3	25	40	68	10	7	7	7
totaal	31	361	544	936	100	100	100	100

Jongeren onder de 18 jaar staan ten opzichte van het totaal relatief vaker geregistreerd als verdachte voor vermogensdelicten; jongeren onder 12 jaar staan vaker geregistreerd voor ruwheidsdelicten. Jeugdigen tussen 12 en 18 jaar staan relatief vaker geregistreerd voor gewelddelicten. Jeugdigen boven 18 jaar staan relatief weer vaker geregistreerd bij verkeersdelicten.

Tabel 2.15 Incidenten met jeugdige verdachten per basiseenheid en leeftijdscategorie

	aantal				procent			
	< 12 jaar	12-17 jaar	18-24 jaar	totaal	< 12 jaar	12-17 jaar	18-24 jaar	totaal
Schiedam Zuid	16	187	308	511	52	52	57	55
Schiedam Noord	15	173	186	374	48	48	34	40
Schiedam algemeen	-	1	50	51	-	0	9	5
totaal	31	361	544	936	100	100	100	100

Uit Tabel 2.15 blijkt dat de basiseenheid Schiedam Noord in de leeftijdscategorie boven 18 jaar relatief weinig jongeren als verdachte geregistreerd heeft staan.

In de volgende tabel wordt de onderverdeling van de jeugdigen die bij een incident als verdachte staan geregistreerd weergegeven naar etniciteit. Volgens de landelijk vastgelegde definitie die door het ministerie van Binnenlandse Zaken en Koninkrijksrelaties (BZK) is ontwikkeld, is iemand allochtoon als of deze persoon of één van de ouders in een ander land dan Nederland is geboren. Binnen het bedrijfsprocessensysteem worden alleen gegevens over de verdachten zelf en niet over hun ouders geregistreerd. Allochtonen van de tweede of derde generatie kunnen binnen dit registratiesysteem dus niet worden onderscheiden van (andere) Nederlandse verdachten. Om etniciteit toch enigszins te kunnen registreren worden in de volgende tabellen zowel het geboorteland als de nationaliteit van de verdachten in aanmerking genomen; hiermee wijken wij dus af van de traditionele definitie van etniciteit. Indien een persoon in een ander land dan Nederland is geboren of de nationaliteit heeft van dit land wordt deze ingedeeld bij de corresponderende etniciteitsgroep. Het aantal jeugdigen met een niet-Nederlandse etniciteit is met de hier gehanteerde definitie in ieder geval een onderschatting van het werkelijke aantal.

Tabel 2.16 Incidenten met jeugdige verdachten per etniciteit en leeftijdscategorie

	aantal				procent			
	< 12 jaar	12-17 jaar	18-24 jaar	totaal	< 12 jaar	12-17 jaar	18-24 jaar	totaal
Nederlands	23	223	364	610	74	62	67	65
Antilliaans	2	20	37	59	6	6	7	6
Marokkaans	1	24	18	43	3	7	3	5
Surinaams	-	7	15	22	-	2	3	2
Turks	3	52	31	86	10	14	6	9
Kaapverdiaans	-	3	3	6	--	1	1	1
Somalisch	-	1	2	3	--	0	0	0
Joegoslavisch	-	5	10	15	--	1	2	2
Frans	-	-	2	2	--	-	0	0
Duits	-	2	-	2	--	1	-	0
Overig	2	24	62	88	6	7	11	9
totaal	31	361	544	936	100	100	100	100

Uit tabel 2.16 komt naar voren dat de grootste groep wordt gevormd door als Nederlandse jeugdigen geregistreeerde verdachten; dit gaat op voor alle leeftijdscategorieën. Van de niet-Nederlandse groepen staan jongeren met de Turkse etniciteit het meest geregistreerd als verdachte bij een incident.

In Tabel 2.17 worden de incidenten waarbij een jeugdige als verdachte werd geregistreerd weergegeven in procenten naar etniciteit en delictgroep. In Bijlage 2 is dezelfde tabel opgenomen met ruwe aantallen.

Tabel 2.17 Incidenten met jeugdige verdachten per etniciteit en delictsoort (in procenten)

	vermogens- delicten	ruwheidsd./l openb. orde	gewelddelicten ¹	zedendelicten ¹	verkeersdelicten	overige	totaal
Nederlands	64	69	61	60	67	71	65
Antilliaans	7	4	8	10	6	3	6
Marokkaans	4	-	10	5	3	6	5
Surinaams	3	3	1	-	3	1	2
Turks	9	11	10	25	8	7	9
Kaapverdiaans	1	-	-	-	0	-	1
Somalisch	0	-	-	-	1	-	0
Joegoslavisch	3	1	2	-	0	-	2
Frans	-	-	-	-	0	1	0
Duits	0	1	-	-	-	-	0
overig	8	11	8	-	12	10	9
totaal	100	100	100	100	100	100	100

¹ Gezien het kleine absolute aantal zaken (zie bijlage) moet deze kolom voorzichtig worden geïnterpreteerd.

Nederlandse jeugdigen worden relatief iets vaker als verdachte geregistreerd voor ruwheidsdelicten ten opzichte van de verdeling over het totaal aantal delicten; bij geweldsincidenten worden relatief iets vaker Marokkaanse jeugdigen als verdachte aangemerkt.

Tabel 2.18 Incidenten met jeugdige verdachten per woonplaats

	aantal	procent
Schiedam	526	56
Rotterdam	236	25
Vlaardingen	52	6
Maassluis	13	1
Dordrecht	11	1
Spijkenisse	7	1
Den Haag	5	0
zonder vaste woon- of verblijfpl.	3	0
overig	83	9
totaal	936	100

Meer dan de helft (56%) van de jongeren die geregistreerd zijn bij een incident binnen district Schiedam wonen in de gemeente Schiedam, hierna volgt Rotterdam.

2.4 Kenmerken jeugdige verdachten

Voor het bepalen van een goed beeld van de verdachte jeugdigen in district Schiedam is het interessant te weten wat de kenmerken zijn van de jeugdigen die in 2001 voor één of meer incidenten als verdachten stonden geregistreerd. Voor deze paragraaf zijn de incidenten dus geaggregeerd op *persoonsniveau*. Dit levert in totaal 696 verdachte jeugdigen op, gemiddeld

1,34 incident per jeugdige. Het maximaal aantal delicten waar een jeugdige van verdacht is bedraagt 16. In Tabel 2.19 staan de bij een incident verdachte jeugdigen weergegeven per leeftijdscategorie en geslacht. In de laatste kolom staat weergegeven van hoeveel delicten een jeugdige binnen een leeftijdsgroep gemiddeld wordt verdacht. Jongens (83% van de verdachten) worden voor iets meer incidenten (1,35) geregistreerd als meisjes (1,30).

Tabel 2.19 Verdachte jeugdigen per leeftijdscategorie en geslacht; gemiddeld aantal delicten

	aantal			procent			gem. aantal delicten
	jongens	meisjes	totaal	jongens	meisjes	totaal	
< 12 jaar	26	3		5	3		1,07
12-17 jaar	197	55	252	34	46	36	1,43
18-24 jaar	353	62	415	61	52	1	1,31
totaal	576	120	6	100	100	1	1,34

Uit Tabel 2.19 blijkt dat meer dan de helft valt in de leeftijdsgroep boven 18 jaar; het aantal jongeren onder 12 jaar is relatief klein (4% van het totaal). De jongeren tussen 12 en 18 jaar staan gemiddeld voor iets meer incidenten als verdachte geregistreerd dan de andere groepen.

In de volgende tabel vindt men de verdachte jeugdigen, uitgesplitst naar etniciteit. De indeling in etniciteitsgroepen is dezelfde als in paragraaf 2.3. In de laatste kolom wordt het gemiddeld aantal delicten per etniciteitsgroep weergegeven.

Tabel 2.20 Verdachte jeugdigen per etniciteitsgroep; gemiddeld aantal delicten

	aantal	procent	gem. aantal delicten
Nederlands	456	66	1,34
Antilliaans	50	7	1,18
Marokkaans	29	4	1,48
Surinaams	19	3	1,16
Turks	49	7	1,76
Kaapverdiaans	6	1	1,00
Somalisch	3	0	1,00
Joegoslavisch	8	1	1,87
Frans	2	0	1,00
Duits	2	0	1,00
overig	72	10	1,22
totaal	696	100	1,34

Het grootste deel van de verdachte jeugdigen heeft een Nederlandse etniciteit, gevolgd door de Antilliaanse. Jeugdigen met de Turkse etniciteit lijken voor iets meer incidenten te zijn geregistreerd dan gemiddeld. Gezien de soms lage aantallen is het noodzakelijk de bovenstaande tabel voorzichtig te interpreteren; om deze reden heeft het hoge gemiddeld aantal delicten dat staat geregistreerd bij de jongeren met een Joegoslavische etniciteit niet veel betekenis.

3 Incidenten jeugdige slachtoffers

In dit hoofdstuk worden de incidenten weergegeven waarbij een jeugdige binnen district Schiedam in 2001 als slachtoffer van een misdrijf geregistreerd werd in het bedrijfsprocessensysteem.

Tabel 3.1 Incidenten slachtoffers per leeftijdscategorie en geslacht

	aantal			procent		
	jongens	meisjes	totaal	jongens	meisjes	totaal
< 12 jaar	28	14	42	4	3	3
12-17 jaar	239	152	391	31	32	31
18-24 jaar	499	316	815	65	66	65
totaal	766	482	1.248	100	100	100

In bijna 39% van de incidenten werd het slachtoffer geregistreerd als meisje. Jongeren onder de 18 jaar staan bij een incident minder vaak als slachtoffer geregistreerd dan jeugdigen boven 18 jaar.

Tabel 3.2 Incidenten slachtoffers per delictgroep en geslacht

	aantal			procent		
	jongens	meisjes	totaal	jongens	meisjes	totaal
vermogensdelicten	504	291	795	66	30	64
ruwheidsd./ openb. orde	11	12	23	1	2	2
gewelddelicten	99	64	163	13	13	13
zedendelicten	8	32	40	1	7	3
verkeersdelicten	114	62	176	15	13	14
overige	30	21	51	4	4	4
totaal	766	482	1.248	100	100	100

Wanneer er een onderscheid wordt gemaakt naar geslacht blijken meisjes vaker slachtoffer van een zedendelict te worden.

Tabel 3.3 Incidenten slachtoffers per delictgroep en leeftijdscategorie

	aantal				procent			
	< 12 jaar	12-17 jaar	18-24 jaar	totaal	< 12 jaar	12-17 jaar	18-24 jaar	totaal
vermogensdelicten	11	241	543	795	26	62	67	64
ruwheidsd./ openb. orde	■	3	20	23	-	1	2	2
gewelddelicten	12	78	74	164	29	20	9	13
zedendelicten	7	29	4	40	17	7	0	3
verkeersdelicten	10	26	140	176	24	7	17	14
overige	2	14	35	51	5	4	4	4
totaal	42	391	816	1.249	100	100	100	100

Jongeren onder de 18 jaar worden relatief vaker als slachtoffer geregistreerd van een zeden- of verkeersdelict. Jeugdigen boven 12 jaar zijn voornamelijk vaak slachtoffer van vermogensdelicten.

Bij de registratie van jeugdigen als slachtoffer van een delict wordt de etniciteit op dezelfde manier bepaald als in Hoofdstuk 3; als een jeugdige is geboren in een bepaald land of de nationaliteit heeft van dat land wordt deze ingedeeld in de overeenkomstige etniciteitsgroep. In Tabel 3.4 wordt de verdeling van de geregistreeerde slachtoffers weergegeven in procenten. Een zelfde tabel met ruwe aantallen vindt men in Bijlage 2.

Tabel 3.4 Incidenten slachtoffers per etniciteit en delictsoort (in procenten)

	vermogens- delicten	ruwheidsdel./ openb. orde	gewelddelicten	zedendelicten	verkeersdelicten	overige	totaal
Nederlands	83	78	88	93	82	65	83
Antilliaans	2	4	2	3	1	4	2
Marokkaans	1	-	-	-	2	6	1
Surinaams	2	4	1	-	2	-	2
Turks	2	-	1	-	3	4	2
Kaapverdisch	1	-	-	-	-	2	1
Somalisch	1	-	2	3	1	2	1
Joegoslavisch	0	-	1	-	-	2	0
Frans	0	-	-	-	-	-	0
Duits	0	4	1	-	-	2	0
overig	8	9	5	3	8	14	8
totaal	100	100	100	100	100	100	100

Bij het grootste deel van de incidenten waarbij een jeugdige als slachtoffer wordt geregistreerd is de etniciteit van het slachtoffer Nederlands¹.

Noot 1 Gezien de kleine absolute aantallen die aan de basis liggen voor sommige kolommen (zie bijlage 2), wordt aangeraden deze voorzichtig te interpreteren.

4 Incidenten jeugdige vermisten

In dit hoofdstuk worden de kenmerken weergegeven van de incidenten waarbij een jeugdige in 2001 als vermist bij het district Schiedam van de politie Rotterdam-Rijnmond werd opgegeven.

Tabel 4.1 Incidenten vermisten per leeftijdscategorie en geslacht

	aantal			procent		
	jongens	meisjes	totaal	jongens	meisjes	totaal
<12 jaar	3	1	4	23	4	11
12-17 jaar	6	19	25	46	76	66
18-24 jaar	4	5	9	31	20	24
totaal	13	25	38	100	100	100

Bij ongeveer twee derde (66%) van de registraties van een jeugdige vermiste betreft het meisjes, voornamelijk in de leeftijd van 12 tot 18 jaar. Gezien het zeer lage aantal incidenten moeten de tabellen in dit hoofdstuk met de nodige voorzichtigheid worden geïnterpreteerd.

Tabel 4.2 Incidenten vermisten etniciteit

	aantal	procent
Nederlands	20	53
Antilliaans		3
Marokkaans	3	8
Turks	3	8
Somalisch		3
Joegoslavisch		3
overig	9	24
totaal	38	100

Meer dan de helft van de jeugdigen die vermist gemeld zijn heeft de Nederlandse etniciteit.

5 Conclusies

Bij ongeveer een derde van de 936 incidenten waarvoor een jeugdige in 2001 binnen district Schiedam van de politieregio Rotterdam-Rijnmond als verdachte wordt geregistreerd betreft het vermogensdelicten; voornamelijk diefstal en diefstal na inbraak. Gewelddelicten nemen 16% van de registraties voor hun rekening. In de maand oktober worden de meeste jeugdigen als verdachten geregistreerd, in februari de minste. Vermogensdelicten van jeugdigen vinden voornamelijk tussen 6:00 en 18:00 plaats; verkeersdelicten vinden voornamelijk plaats in de (vroeg) ochtend. De basiseenheid Schiedam Zuid neemt de meeste registraties van jeugdigen als verdachte voor haar rekening.

Het overgrote deel van de registraties van verdachten betreft jongens (83%); zij staan gemiddeld vaker bij vermogensdelicten en gewelddelicten geregistreerd dan meisjes. Jeugdigen onder de 18 jaar staan relatief vaker geregistreerd bij vermogensdelicten dan jongeren in de andere leeftijdsgroepen. Bij ongeveer twee derde van de registraties van incidenten (65%) hebben de jeugdige verdachten de Nederlandse etniciteit; hierna volgen jeugdigen uit de Marokkaanse etnische groep. Bij meer dan de helft van de registraties woont de verdachte jeugdige in de gemeente Schiedam. In totaal zijn 696 jeugdigen verantwoordelijk voor de 936 registraties als verdachte in district Schiedam; dit komt neer op 1,34 delict per jeugdige verdachte. Jongeren onder de 12 jaar worden bij gemiddeld minder incidenten als verdachte aangemerkt dan jongeren van 12 jaar of ouder.

Onder de jeugdigen die bij een incident als slachtoffer van een delict (totaal: 1.249 incidenten) worden geregistreerd zijn meer jongens dan meisjes. Meisjes en jongeren onder 12 jaar worden relatief vaker als slachtoffer geregistreerd bij gewelddelicten en zedendelicten. Bij de 38 incidenten van vermissingen in 2001 worden meer meisjes dan jongens geregistreerd, voornamelijk in de leeftijdsgroep van 12 tot 18 jaar.

Bijlagen

Bijlage 1 Onderzoeksverantwoording

Data-extractie

Voor het genereren van de gegevens in dit rapport is gebruik gemaakt van gegevens uit het politieregistratiesysteem Multipol voor de periode van 1 januari 2001 tot en met 15 april 2001 en X-pol voor de periode van 16 april 2001 tot en met 31 december 2001.

Om gegevens uit Multipol te verkrijgen is er een script ten behoeve van CVS geschreven dat iedere dag een extractie uit Multipol maakte van elke opvraag in de dienst betreffende incidenten waarbij personen onder 25 jaar zijn betrokken. Deze extracties werden verwerkt tot een enkele database.

De gegevens uit X-pol konden aanzienlijk eenvoudiger worden verzameld door een SQL-querie los te laten op de replicaserver (een backup van het werkende systeem) van X-pol. Deze extractie is door het korps zelf uitgevoerd en aan de onderzoekers aangeleverd. Dit leverde een databestand op dat samen met de database die uit Multipol is gekomen, is verwerkt tot een analysebestand.

Bestandsconstructie

Dit analysebestand moet vervolgens in een aantal stappen opgeschoond worden, om diverse redenen:

- incidenten worden vaak meerdere malen opgevraagd, wat resulteert in dubbeltellingen in het bestand dat op basis van deze opvragingen door het CVS- script wordt gegenereerd uit de Multipol gegevens;
- de invoer van de gegevens is niet altijd eenduidig;
- de gegevens dienen te worden geanonimiseerd.

Hiernaast worden in deze fase van het onderzoek de incidenten verwijderd die niet in de onderzoeksperiode of buiten de politieregio Rotterdam-Rijnmond vallen. Na het opschonen is het bestand gereed voor daadwerkelijke analyse.

Inhoud van het databestand

Het resulterende bestand heeft betrekking op alle incidenten binnen de politieregio Rotterdam-Rijnmond die de politie met betrekking tot personen onder de 25 jaar heeft geregistreerd in het bedrijfsprocessensysteem in 2001. Deze incidenten voldoen aan de volgende criteria:

- het incident vond plaats in 2001 en werd in dezelfde periode geregistreerd in Multipol of X-pol;
- de jeugdigen waarvoor de incidenten zijn geregistreerd zijn verdachte van een delict, slachtoffer van een delict of geregistreerd als vermist.

Het type gegevens dat het bestand na bewerking bevat, betreft:

- begindatum, begindag en begintijd van het incident;
- einddatum, einddag en eindtijd van het incident ;
- delictsomschrijving van het incident (indien van toepassing);
- delictsoort van het incident (indien van toepassing);
- CBS- buurt waar het incident plaatsvond;
- plaats waar het incident plaatsvond;
- gemeente waar het incident plaatsvond;
- basiseenheid/wijkteam waarin het incident plaats had;
- district waarin het incident plaats had;
- datum van invoer van het incident in Het bedrijfsprocessensysteem;
- persoonlijk onderzoeksnummer van elke jeugdige;

- rol van de jeugdige in het incident;
- leeftijd van de jeugdige op het begintijdstip van het incident;
- geboorteland van de jeugdige;
- nationaliteit van de jeugdige;
- geslacht van de jeugdige;
- woonplaats van de jeugdige.

Meerdere registraties in het bedrijfsprocessensysteem waarbij dezelfde jeugdige is betrokken en waarin de rol van de jeugdige, begintijd, begindatum, eindtijd, einddatum, delictsomschrijving en delictsoort gelijk zijn, zijn gerekend als één incident: deze zijn namelijk niet te onderscheiden van incidenten die binnen de dienst meermalen zijn opgevraagd en op deze manier ook meermalen in de extractie worden opgenomen.

Bijlage 2 Aanvullende tabellen

B2.1 Tabellen Hoofdstuk 2

Tabel B2.1 Incidenten met jeugdige verdachten per tijdsblok en weekdag (in procenten)

	0.00- 05.59 uur	06.00-11.59 uur	12.00-17.59 uur	18.00-23.59 uur	onbekend	Totaal
zondag	10	21	36	33		100
maandag	8	20	45	28		100
dinsdag	9	13	45	32		100
woensdag	8	18	34	38		100
donderdag	7	24	31	38		100
vrijdag	22	17	34	27		100
zaterdag	24	11	32	34		100
totaal	12	18	37	33	0	100

Tabel B2.2 Incidenten met jeugdige verdachten per tijdsblok en delictgroep (in aantallen)

	0.00- 05.59 uur	06.00-11.59 uur	12.00-17.59 uur	18.00-23.59 uur	onbekend	totaal
vermogensdelicten	27	53	150	117	2	349
ruwheidsd./ openb. orde	10	21	18	25		74
gewelddelicten	16	19	67	50		153
zedendelicten	-	-	14	6		20
verkeersdelicten	52	52	79	89		272
overige	8	21	19	20		68
totaal	113	166	347	307	3	936

Tabel B2.3 Incidenten met jeugdige verdachten per basiseenheid en delictgroep (in aantallen)

	vermogens- delicten	ruwheidsd./ openb. orde	gewelddelicten	zedendelicten	verkeersdelicten	overige	totaal
Schiedam Zuid	200	49	91	10	128	33	511
Schiedam Noord	149	25	61	10	94	35	374
Schiedam algemeen	-	-	1	-	50	-	51
totaal	349	74	153	20	272	68	936

Tabel B2.4 Incidenten met jeugdige verdachten per etniciteit en delictgroep (in aantallen)

	vermogens- delicten	ruwheidsd./ openb. orde	gewelddelicten	zedendelicten	verkeersdelicten	overige	totaal
Nederlands	224	51	94	12	181	48	610
Antilliaans	24	3	12	2	16	2	59
Marokkaans	15	-	15	1	8	4	43
Surinaams	10	2	2	-	7	1	22
Turks	30	8	15	5	23	5	86
Kaapverdiaans	5	-	-	-	1	-	6
Somalisch	1	-	-	-	2	-	3
Joegoslavisch	10	1	3	-	1	-	15
Frans	-	-	-	-	1	1	2
Duits	1	1	-	-	-	-	2
overig	29	8	12	-	32	7	88
totaal	349	74	153	20	272	68	936

B2.2 Tabellen Hoofdstuk 3

Tabel B2.5 Incidenten slachtoffers per etniciteit en delictsoort (in aantallen)

	vermogens- delicten	ruwheidsd./ openb. orde	gewelddelicten	zedendelicten	verkeersdelicten	overige	totaal
Nederlands	656	18	144	37	145	33	1.033
Antilliaans	18	1	3	1	2	2	27
Marokkaans	10	-	-	-	4	3	17
Surinaams	13	1	2	-	3	-	19
Turks	18	-	2	-	6	2	28
Kaapverdisch	6	-	-	-	-	1	7
Somalisch	5	-	3	1	2	1	12
Joegoslavisch	2	-	1	-	-	1	4
Frans	1	-	-	-	-	-	1
Duits	1	1	1	-	-	1	4
overig	65	2	8	1	14	7	97
totaal	795	23	164	40	176	51	1.249