

**Criminaliteitsbeeldanalyse Jeugdcriminaliteit
politie Rotterdam-Rijnmond 2001;
District Rotterdam Oost**

Amsterdam, 15 mei 2002

Oberon Nauta
Mark Rietveld
Pepijn van Amersfoort

Inhoudsopgave

1	Inleiding	3
2	Incidenten jeugdige verdachten	5
2.1	Kenmerken delicten met jeugdige verdachten	5
2.2	Incidenten met jeugdige verdachten naar tijd en plaats	8
2.3	Kenmerken jeugdigen als verdachte in incidenten	13
2.4	Kenmerken jeugdige verdachten	16
3	Incidenten jeugdige slachtoffers	18
4	Incidenten jeugdige vermisten	20
5	Conclusies	21
	Bijlagen	
Bijlage 1	Onderzoeksverantwoording	23
Bijlage 2	Aanvullende tabellen	25

1 Inleiding

In het kader van de beleidsvoering van zowel de politieregio Rotterdam-Rijnmond als van de gemeente Rotterdam en deelgemeenten in de regio is vraag ontstaan naar onderzoek van de politiecontacten van jeugdigen binnen deze politieregio. In deze rapportage wordt ingegaan op de politiecontacten in 2001 van jeugdigen onder de 25 jaar binnen het district Rotterdam Oost van deze politieregio. De gegevens zijn afkomstig uit het bedrijfsprocessensysteem van deze regio en hebben betrekking op alle politiecontacten die jeugdigen onder 25 jaar hebben gehad in 2001. In dit rapport wordt ingegaan op de kenmerken van jeugdige verdachten van misdrijven, jeugdige slachtoffers en jeugdigen die als vermist bij de politie zijn opgegeven.

Een voor dit onderzoek belangrijke ontwikkeling in het onderzoeksjaar 2001 was de overgang van het korps van het Multipol-systeem naar het X-pol-systeem. Deze wisseling van bedrijfsprocessensysteem in april van 2001 leverde voor dit onderzoek de nodige complicaties op. Er is veel moeite gestoken in de dataverzameling uit de twee bronnen en de constructie van een analysebestand dat voldoende geschoond is van vervuiling en dubbele registraties.

Voor de rapportage is met name van belang het gegeven dat de manier waarop geregistreerd wordt, invloed heeft op de cijfers die als resultaat uit dit onderzoek naar voren komen. *Het is daarom bijvoorbeeld ook niet zondermeer mogelijk de gegevens in dit rapport te vergelijken met cijfers uit de voorgaande jaren.* Het bleek binnen het huidige onderzoek niet mogelijk uitgebreid onderzoek te doen naar de effecten van de wisseling van het bedrijfsprocessensysteem en de mogelijke trendbreuk die daardoor kan ontstaan in de statistieken. *Daarom is gekozen voor de presentatie van alleen de cijfers over 2001.*

Uiteraard moet ook in het oog worden gehouden dat statistieken uit politieregistraties een aantal beperkingen hebben. In de eerste plaats gaat het in dit rapport om delicten of incidenten die bij de politie *bekend* zijn geworden. De delicten en incidenten die niet bij de politie gemeld worden zult u in dit rapport uiteraard niet terugvinden. Hiernaast is het bedrijfsprocessensysteem een registratiesysteem voor *incidenten*. Als er in de volgende hoofdstukken wordt gesproken over kenmerken van jeugdigen als verdachten, vermisten of slachtoffers kan men dit alleen zien als proporties van het totaal aantal van deze incidenten. De uitzondering hierop is paragraaf 2.4 van hoofdstuk 2; in deze paragraaf is gekeken naar de jeugdigen (unieke personen) die in district Rotterdam Oost ten minste één maal zijn geregistreerd als verdachte bij een incident.

Naast het rapport van district Rotterdam Oost over 2001 bestaat er een rapport voor elk district van de politieregio Rotterdam-Rijnmond, met uitzondering van het district Rivierpolitie. Hiernaast is er een overkoepelend rapport gemaakt over de incidenten in de gehele politieregio. Ook is er een zelfde serie rapporten beschikbaar over het hele jaar 1999 en 2000; waarbij nogmaals wordt opgemerkt dat vergelijking van deze jaren met 2001 niet zonder meer mogelijk is.

Leeswijzer

In hoofdstuk 2 staan de kenmerken centraal van de jeugdigen die bij een incident binnen dit district de rol hebben van verdachte. In dit hoofdstuk worden ook, in paragraaf 2.2, deelgebieden binnen het district onderscheiden. Er is gekeken naar de wijkteams waaruit het district bestaat. Ook zijn de buurten waaruit de wijkteams zijn opgesteld hier weergegeven. De informatie die relevant is voor de gemeente(n) en de stadsdelen is daarmee ook in deze tabellen opgenomen.

Hoofdstuk 3 biedt een overzicht van de registratie van slachtofferschap van misdrijven onder jeugdigen in dit district.

In hoofdstuk 4 worden meldingen van vermiste jeugdigen onder de loep genomen.

Hoofdstuk 5 bevat tenslotte de voornaamste conclusies van het onderzoek.

In Bijlage 1 vindt men de verantwoording van dit onderzoek en in bijlage 2 vindt men aanvullende tabellen.

2 Incidenten jeugdige verdachten

In paragraaf 2.1 tot en met 2.3 van dit hoofdstuk wordt een beschrijving gegeven van de incidenten waarbij een jeugdige in 2001 in het bedrijfsprocessensysteem geregistreerd werd als verdachte binnen het district Rotterdam Oost. De begindatum van het incident moest hiernaast ook liggen in 2001. In paragraaf 2.4 worden de kenmerken weergegeven van de jeugdigen die voor de incidenten uit de eerdere paragrafen als verdachte zijn geregistreerd.

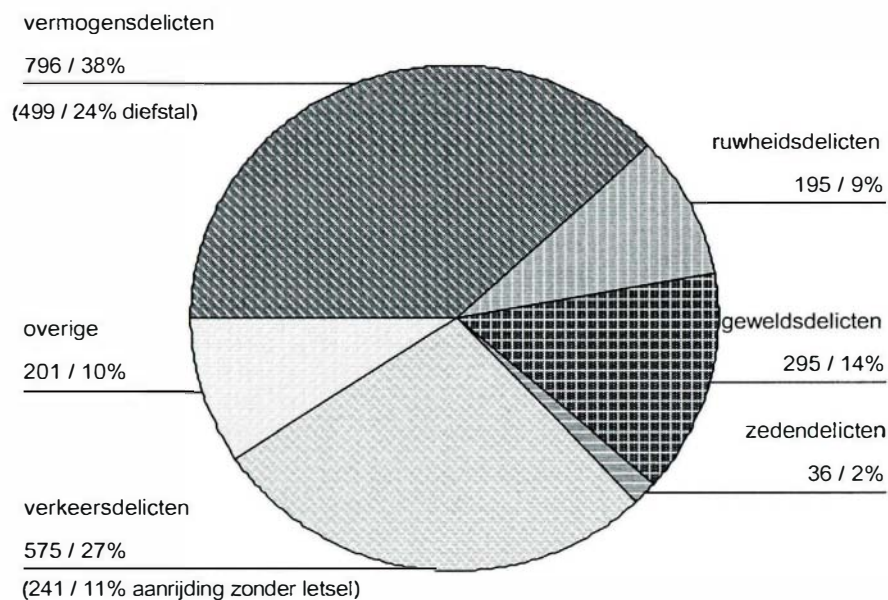
2.1 Kenmerken delicten met jeugdige verdachten

De incidenten (en de tabellen 2.1 t/m 2.6) die voor de jeugdige verdachten zijn geregistreerd zijn ingedeeld in de volgende delictgroepen:

- vermogensmisdrijven;
- ruwheidsdelicten / openbare orde;
- geweldsdelicten;
- zedendelicten;
- verkeersdelicten;
- overige delicten.

In figuur 2.1 wordt een overzicht gegeven van de incidenten per delictgroep; in tabel 2.1 t/m 2.6 worden deze delictgroepen uitgesplitst naar delictomschrijving.

Figuur 2.1 Incidenten per delictgroep (in aantallen en procenten)



Uit figuur 2.1 blijkt dat ruim eenderde van het totaal aantal van 2.098 incidenten waarvoor jeugdigen als verdachte geregistreerd staan vermogensdelicten betreft. Hierna volgen de categorieën verkeersdelicten en geweldsdelicten.

In de volgende tabellen 2.1 t/m 2.6 staan deze incidenten uitgesplitst naar de delictsomschrijving. De percentages in de laatste kolom van deze tabellen zijn de proporties van het *totale* aantal incidenten dat geregistreerd is. In een aantal gevallen stemt de som van de afzonderlijke incidenten niet overeen met het totaal van de delictgroep. Dit is echter te wijten aan de wijze van afronden.

Tabel 2.1 Incidenten delictgroep vermogensdelicten

	Aantal	Procent
afpersing	7	0
diefstal	499	24
diefstal geweld	82	4
diefstal na inbraak	135	6
diefstal zakkenrollen	7	0
oplichting	16	*
valsheid in geschrifte	6	0
verduistering	25	*
heling	19	*
totaal	796	38

Het delict diefstal blijkt van de vermogensdelicten veruit het meest bij een incident geregistreerd te zijn voor de jeugdigen binnen district Rotterdam Oost, hierna volgt het delict diefstal na inbraak.

Tabel 2.2 Incidenten delictgroep ruwheidsdelicten / openbare orde

	Aantal	Procent
baldadigheid	20	*
openbare orde	3	0
brandstichting	21	*
vernietiging	143	7
anders	8	0
totaal	195	9

Van de ruwheidsdelicten blijkt de vernietiging het meest voor te komen: bijna 7% van het totale aantal incidenten valt onder deze delictsomschrijving.

Tabel 2.3 Incidenten delictgroep geweldsdelicten

	Aantal	Procent
bedreiging	44	2
doodslag/moord	13	*
mishandeling	117	6
openlijk geweld	110	5
anders	11	*
totaal	295	14

Mishandeling is het meeste geregistreerd als delictomschrijving bij de geweldsdelicten; ongeveer 6% van alle incidenten valt onder deze omschrijvingen.

Tabel 2.4 Incidenten delictgroep zedendelicten

	aantal	Procent
aanranding	13	*
ontucht	■	0
schennis	3	0
verkrachting	12	*
anders	7	0
Totaal	36	2

Van zedenincidenten met jeugdige verdachten zijn verkrachting en aanranding het meest geregistreerde zedendelict.

Tabel 2.5 Incidenten delictgroep verkeersdelicten

	aantal	Procent
aanrijding met letsel	113	5
onverzekerd motorvoertuig	29	■
rijden onder invloed	79	4
aanrijding zonder letsel	241	11
verlaten plaats aanrijding	45	2
anders	68	3
totaal	575	27

Binnen de registraties van verkeersdelicten komen aanrijdingen zonder letsel het meest voor.

Tabel 2.6 Incidenten delictgroep overige delicten

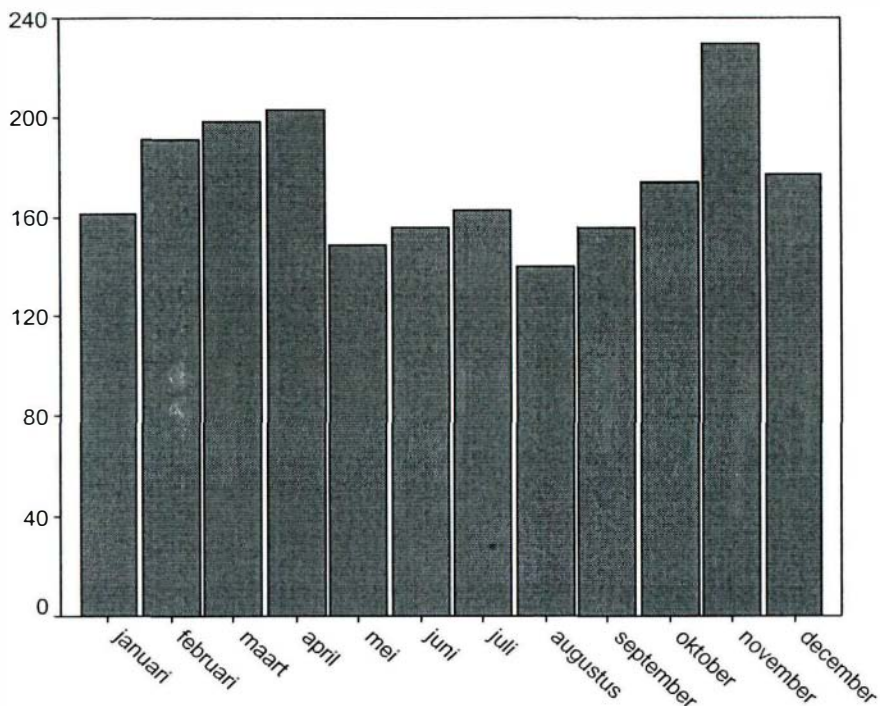
	Aantal	Procent
overtredingen APV	7	0
belediging	28	*
opiumwet	14	*
vuurwerk	24	*
wet wapens en munitie	31	*
anders	97	5
totaal	201	10

Incidenten in het kader van de overtreding van de Wet Wapens en Munitie komen in de overige registraties van district Rotterdam Oost het meest voor.

2.2 Incidenten met jeugdige verdachten naar tijd en plaats

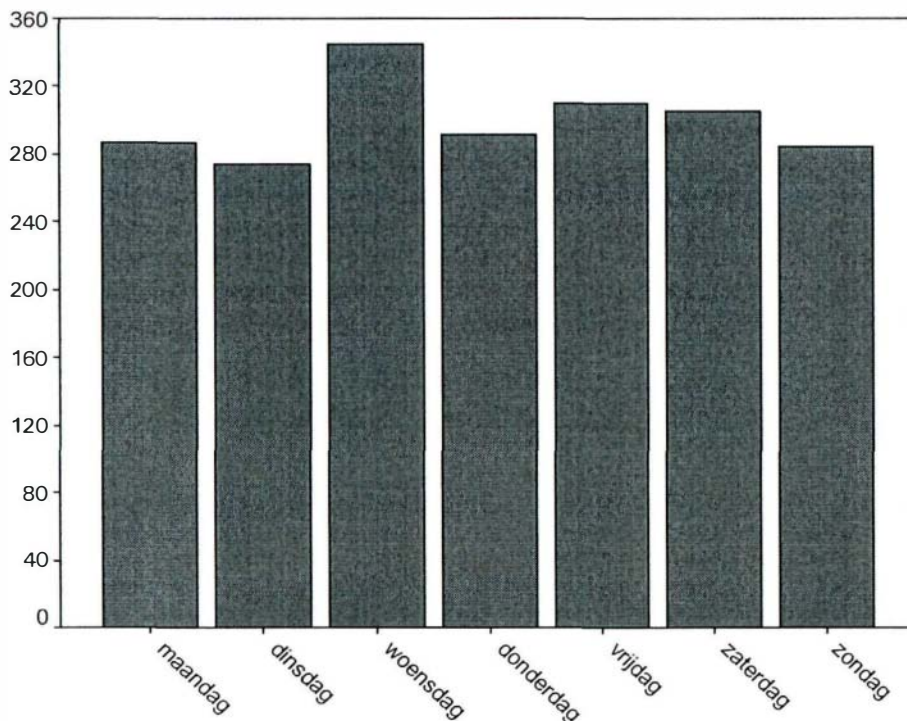
In het bedrijfsprocessensysteem is er ruimte bij het registreren van een incident om zowel de begindatum en -tijd als de einddatum en -tijd op te nemen. De registratie van de eindtijd en -datum binnen het district Rotterdam Oost ontbreekt echter in een groot aantal van de gevallen of is gelijk aan de begintijd van het incident of is verkeerd ingevuld, zodat de eindtijd vóór de begintijd lijkt te liggen. Dit levert in totaal in bijna driekwart van de incidenten een onbruikbare einddatum en -tijd op. Meestal is een incident van korte duur (minder dan een dag). Omdat het niet zinvol is uitspraken te doen over de tijdsblokken waarbinnen een incident heeft plaatsgevonden wordt voor de gegevens in deze paragraaf alleen de *begintijd* van een incident gebruikt.

Figuur 2.2 Incidenten met jeugdige verdachten per maand 2001 (in aantallen)



Het aantal incidenten dat geregistreerd staat voor jeugdige verdachten in district Rotterdam Oost van de regio Rotterdam-Rijnmond verschilt sterk tussen de maanden. In de maanden maart, april en november werden er meer incidenten geregistreerd, in de maanden mei en augustus werden er minder incidenten met jeugdigen als verdachten geregistreerd.

Figuur 2.3 Incidenten per weekdag 2001 (in aantallen)



Op woensdag worden er meer incidenten met jeugdige verdachten geregistreerd dan op de andere dagen van de week; op dinsdag de minste incidenten.

Tabel 2.7 geeft de incidenten die voor jeugdige verdachten geregistreerd staan weer per tijdsblok en weekdag in ruwe aantallen. De tabel met percentages is opgenomen in Bijlage 2.

Tabel 2.7 Incidenten met jeugdige verdachten per tijdsblok en weekdag (in aantallen)

	0.00- 05.59		06.00-11.59 uur		12.00-17.59		18.00-23.59 uur		onbekend totaal	
	uur		uur		uur		uur			
zondag	79		50		76		77		3	285
maandag	24		47		126		90		0	287
dinsdag	23		46		137		66		2	274
woensdag	53		56		160		76		0	345
donderdag	24		43		136		88		■	292
vrijdag	29		54		109		113		5	310
zaterdag	68		36		92		107		2	305
totaal	300		332		836		617		13	2.098

De meeste incidenten waarvoor de jeugdige verdachten staan geregistreerd vinden na het middaguur plaats; de in absolute aantallen meeste incidenten op woensdagmiddag (160). Op maandag en donderdag tussen 0:00 en 6:00 uur in de ochtend worden in absolute zin de minste incidenten geregistreerd (24).

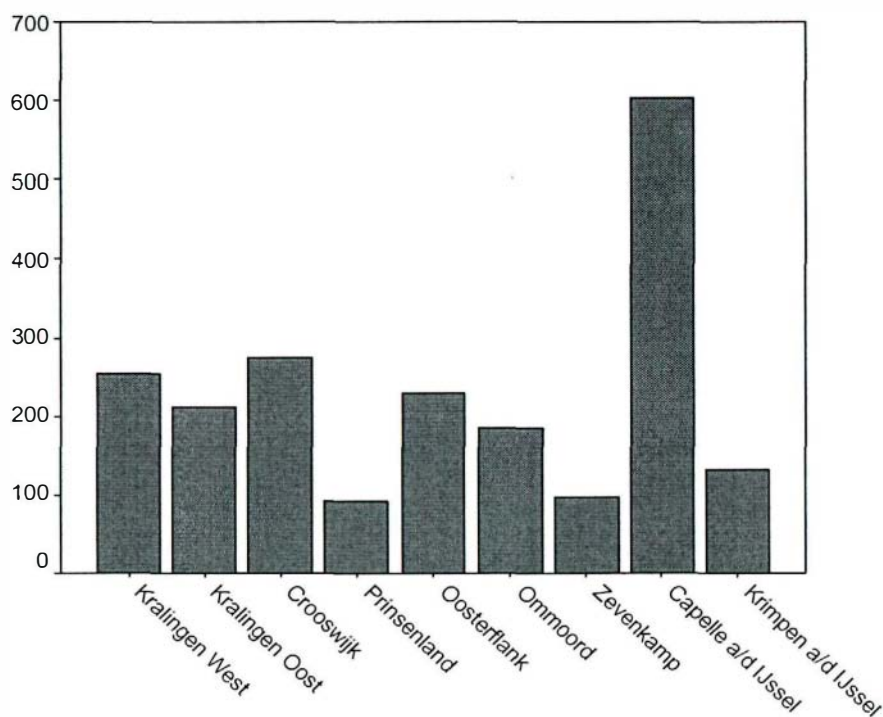
In de volgende tabel 2.8 staan de incidenten van de jeugdige verdachten per tijdsblok en delictgroep weergegeven in procenten. In Bijlage 2 vindt men dezelfde tabel met ruwe aantallen.

Tabel 2.8 Incidenten jeugdige verdachten per tijdsblok en delictgroep (in procenten)

	0.00- 05.59 uur	06.00-11.59 uur	12.00-17.59 uur	18.00-23.59 uur	onbekend	totaal
vermogensdelicten	32	36	45	32	62	38
ruwheidsd./ openb. orde	8	9	8	11	31	9
gewelddelicten	6	17	15	15		14
zedendelicten	2	3		2		2
verkeersdelicten	41	28	23	27		27
overige	11	7	8	12	8	10
totaal	100	100	100	100	100	100

Tussen 12:00 en 18:00 uur vinden relatief de meeste vermogensdelicten plaats; tussen 0:00 en 6:00 's morgens vinden vaker verkeersdelicten als incident plaats.

Figuur 2.4 Incidenten met jeugdige verdachten per wijkteam (in aantallen)



Het wijkteam Capelle a/d IJssel neemt binnen district Rotterdam Oost in 2001 de meest incidenten waarbij jeugdige verdachten betrokken zijn voor haar rekening.

Tabel 2.9 Incidenten verdachten per wijkteam en delictgroep (in procenten)

	vermogensdelicten	ruwheidsd./openb. orde	gewelddelicten	zedendelicten	verkeersdelicten	overige	totaal
Kralingen West	12	10	7	17	15	12	12
Kralingen Oost	9	9	5	25	14	10	10
Crooswijk	13	15	9	17	17	9	13
Prinsenland	3	7	10	■	2	4	4
Oosterflank	19	4	10	8	4	7	11
Ommoord	13	5	7	6	8	4	9
Zevenkamp	4	5	5	17	4	6	5
Capelle a/d IJssel	24	32	40	11	30	35	29
Krimpen a/d IJssel	3	13	7	■	6	13	6
totaal	100	100	100	100	100	100	100

Binnen de wijkteams van district Rotterdam Oost worden in bijna alle categorieën incidenten de meeste jeugdige verdachten geregistreerd in wijkteam Capelle a/d IJssel. Vooral gewelddelicten vinden naar verhouding vaak plaats in dit wijkteam. Zedendelicten vormen een uitzondering op deze regel; deze worden relatief vaak in wijkteam Zevenkamp genoteerd.

In de tabellen 2.10 t/m 2.18 staan per wijkteam de incidenten weergegeven in aantallen, uitgesplitst per delictgroep en de buurt waarin deze delicten gepleegd zijn. Van een klein aantal (23), hoofdzakelijk verkeersdelicten, valt niet na te gaan in welke buurt zij gepleegd zijn.

Tabel 2.10 Incidenten verdachten per buurt en delictgroep wijkteam Kralingen West

	vermogensdelicten	ruwheidsd./openb. orde	gewelddelicten	zedendelicten	verkeersdelicten	overige	totaal
Kralingen west	98	19	22	6	84	24	253
totaal	98	19	22	6	84	24	253

Tabel 2.11 Incidenten verdachten per buurt en delictgroep wijkteam Kralingen Oost

	vermogensdelicten	ruwheidsd./openb. orde	gewelddelicten	zedendelicten	verkeersdelicten	overige	totaal
De Esch	13	3	3	■	41	3	64
Kralingen Oost	25	11	4	6	23	10	79
Struisenburg	32	4	7	2	17	7	69
totaal	70	18	14	9	81	20	212

Tabel 2.12 Incidenten verdachten per buurt en delictgroep wijkteam Crooswijk

	vermogensdelicten	ruwheidsd./openb. orde	gewelddelicten	zedendelicten	verkeersdelicten	overige	totaal
Rubroek	50	14	12	2	28	7	113
Nieuw Crooswijk	24	2	7	2	35	6	76
Oud Crooswijk	28	12	8	2	30	5	85
totaal	102	28	27	6	93	18	274

Tabel 2.13 Incidenten verdachten per buurt en delictgroep wijkteam Prinsenland

	vermogensdelicten	ruwheidsd./ openb. orde	gewelddelicten	zedendelicten	verkeersdelicten	overige	totaal
's Gravenland	12	12	7	.	9	■	41
Prinsenland	14	2	23	.	4	7	50
Het Lage Land	20	4	21	.	24	12	81
totaal	46	18	51	.	37	20	172

Tabel 2.14 Incidenten verdachten per buurt en delictgroep wijkteam Oosterflank

	vermogensdelicten	ruwheidsd./ openb. orde	gewelddelicten	zedendelicten	verkeersdelicten	overige	totaal
Oosterflank	152	7	29	3	24	14	229
totaal	152	7	29	3	24	14	229

Tabel 2.15 Incidenten verdachten per buurt en delictgroep wijkteam Ommoord

	vermogensdelicten	ruwheidsd./ openb. orde	gewelddelicten	zedendelicten	verkeersdelicten	overige	totaal
Ommoord	101	9	20	2	45	8	185
totaal	101	9	20	2	45	8	185

Tabel 2.16 Incidenten verdachten per buurt en delictgroep wijkteam Zevenkamp

	vermogensdelicten	ruwheidsd./ openb. orde	gewelddelicten	zedendelicten	verkeersdelicten	overige	totaal
Zevenkamp	32	10	14	6	22	12	96
totaal	32	10	14	6	22	12	96

Tabel 2.17 Incidenten verdachten per buurt en delictgroep wijkteam Capelle a/d IJssel

	vermogensdelicten	ruwheidsd./ openb. orde	gewelddelicten	zedendelicten	verkeersdelicten	overige	totaal
Hoofdweggebied	4	2	-	-	8	2	16
Schollevaar	2	8	18	3	32	7	88
Schenkel	26	13	6	-	16	7	68
Rivium	3	1	-	-	18	■	22
Capelle West	7	4	6	1	17	2	37
Middelwatering Oost	77	12	23	-	17	5	134
Middelwatering West	14	4	22	-	17	9	66
Oostgaarde Noord	15	12	17	-	1	14	68
Oostgaarde Zuid	1	-	4	-	3	11	19
Kralingse Veer	-	-	-	-	5	■	5
totaal	167	56	96	4	143	57	523

Tabel 2.18 Incidenten verdachten per buurt en delictgroep wijkteam Krimpen a/d IJssel

	vermogensdelicten	ruwheidsd./ openb. orde	gewelddelicten	zedendelicten	verkeersdelicten	overige	totaal
Oud Krimpen	1	-	--	-	11	6	18
Kortland Noord	19	15	9	-	10	9	62
Kortland Zuid	1	7	2	-	8	11	29
Boveneinde	2	-	7	-	3	-	12
Langeland	2	3	4	-	1	-	10
totaal	25	25	22	-	33	26	131

2.3 Kenmerken jeugdigen als verdachte in incidenten

In deze paragraaf worden de kenmerken weergegeven van de jeugdigen die bij een incident in het bedrijfsprocessensysteem als verdachte staan geregistreerd binnen het district Rotterdam Oost. In Tabel 2.19 staan de incidenten waarbij een jeugdige wordt verdacht weergegeven per leeftijdscategorie en geslacht.

Tabel 2.19 Incidenten met jeugdige verdachten per leeftijdscategorie en geslacht

	aantal			procent		
	jongens	meisjes	totaal	jongens	meisjes	totaal
<12 jaar	50	7	57	3	2	3
12-17 jaar	719	193	912	41	56	43
18-24 jaar	984	145	1.129	56	42	54
totaal	1.753	345	2.098	100	100	100

Bij het merendeel van de incidenten (84%) staat een jongen als verdachte geregistreerd. Meer dan de helft van de jeugdigen die bij een incident als verdachten worden aangemerkt, valt in de leeftijdscategorie boven 18 jaar. Uit de laatste drie kolommen van Tabel 2.19 blijkt dat de meisjes die bij een incident als verdachte staan geregistreerd gemiddeld jonger zijn.

Tabel 2.20 Incidenten met jeugdige verdachten per delictcategorie en geslacht

	aantal			procent		
	jongens	meisjes	totaal	jongens	meisjes	totaal
vermogensdelicten	629	167	796	36	48	38
ruwheidsd./ openb. orde	179	16	195	10	5	9
gewelddelicten	245	50	295	14	14	14
zedendelicten	36	-	36	2	-	2
verkeersdelicten	486	89	575	28	26	27
overige	178	23	201	10	7	10
totaal	1.753	345	2.098	100	100	100

Bij de verdeling van de typen incidenten over de geslachten blijkt dat meisjes relatief meer bij vermogensdelicten staan geregistreerd; jongens staan relatief vaker bij ruwheids- en openbare orde delicten geregistreerd. Alleen jongens staan (in overigens slechts een beperkt aantal gevallen) geregistreerd als verdachte bij een zedendelict.

Tabel 2.21 Incidenten met jeugdige verdachten per delictgroep en leeftijdscategorie

	aantal				procent			
	< 12 jaar	12-17 jaar	18-24 jaar	totaal	< 12 jaar	12-17 jaar	18-24 jaar	totaal
vermogensdelicten	26	437	333	796	46	48	29	38
ruwheidsd./openb. orde	19	122	54	195	33	13	5	9
gewelddelicten	3	138	154	295	5	15	14	14
zedendelicten	■	25	11	36	-	3	■	2
verkeersdelicten	6	88	481	575	11	10	43	27
overige	3	102	96	201	5	11	9	10
totaal	57	912	1.129	2.098	100	100	100	100

Jongeren onder de 12 jaar staan relatief vaker geregistreerd als verdachte voor ruwheidsdelicten en minder vaak voor gewelddelicten; jeugdigen onder 18 jaar relatief veel voor vermogensdelicten. Jongeren boven de 18 jaar staan relatief vaker geregistreerd voor verkeersdelicten.

Tabel 2.22 Incidenten verdachten per wijkteam en leeftijdscategorie

	aantal				procent			
	< 12 jaar	12-17 jaar	18-24 jaar	totaal	< 12 jaar	12-17 jaar	18-24 jaar	totaal
Kralingen West	5	88	160	253	9	10	14	12
Kralingen Oost		70	141	212	2	8	13	10
Crooswijk	13	86	175	274	23	10	16	13
Prinsenland		64	26	91	2	7	2	4
Oosterflank	6	123	100	229	11	14	9	11
Ommoord	2	86	97	185	4	10	9	9
Zevenkamp	5	53	38	96	9	6	3	5
Capelle a/d IJssel	21	264	319	604	37	29	29	29
Krimpen a/d IJssel	3	71	57	131	5	8	5	6
totaal	57	905	1.113	2.075	100	100	100	100

Uit Tabel 2.22 blijkt dat Het wijkteam Capelle a/d IJssel in alle leeftijdscategorieën de meeste jongeren als verdachte geregistreerd heeft staan; jongeren onder 12 jaar worden echter opvallend vaker in het wijkteam verdacht van een strafbaar feit. Ook wijkteam Crooswijk worden naar verhouding veel jongeren onder 12 jaar als verdachte geregistreerd bij incidenten.

In tabel 2.23 wordt de onderverdeling van de jeugdigen die bij een incident als verdachte staan geregistreerd weergegeven naar etniciteit. Binnen het bedrijfsprocessensysteem worden alleen gegevens over de verdachten zelf en niet over hun ouders geregistreerd. Volgens de landelijk vastgelegde definitie die door het ministerie van Binnenlandse Zaken en Koninkrijksrelaties (BZK) is ontwikkeld, is iemand allochtoon als of deze persoon of één van de ouders in een ander land dan Nederland is geboren. Allochtonen van de tweede of derde generatie kunnen binnen dit registratiesysteem dus niet worden onderscheiden van (andere) Nederlandse verdachten. Om etniciteit toch enigszins te kunnen registreren worden in de volgende tabellen zowel het geboorteland als de nationaliteit van de verdachten in aanmerking genomen. Indien een persoon in een ander land dan Nederland is geboren of de nationaliteit heeft van dit land wordt deze ingedeeld bij de corresponderende etniciteitsgroep. Het aantal jeugdigen met een niet-Nederlandse etniciteit is met de hier gehanteerde definitie in ieder geval een onderschatting van het werkelijke aantal.

Tabel 2.23 Incidenten met jeugdige verdachten per etniciteit en leeftijdscategorie

	aantal				procent			
	< 12 jaar	12-17 jaar	18-24 jaar	totaal	< 12 jaar	12-17 jaar	18-24 jaar	totaal
Nederlands	44	692	768	1.504	77	76	68	72
Antilliaans	-	37	39	76	-	4	3	4
Marokkaans	4	67	123	194	7	7	11	9
Surinaams	2	26	37	65	4	3	3	3
Turks	-	11	25	36	-	1	2	2
Kaapverdiaans	-	11	3	14	-	1	0	1
Somalisch	-	10	10	20	-	1	1	1
Joegoslavisch	-	3	15	18	-	0	1	1
Frans	-	2	2	4	-	0	0	0
Duits	-	-	4	4	-	-	0	0
Overig	7	53	103	163	12	6	9	8
Totaal	57	912	1.129	2.098	100	100	100	100

Uit tabel 2.23 komt naar voren dat de grootste groep wordt gevormd door als Nederlandse jeugdigen geregistreerde verdachten; dit gaat op voor alle leeftijdscategorieën. Van de niet-Nederlandse groepen staan Marokkanen het meest geregistreerd als verdachte bij een incident; van de jeugdige verdachten boven de 18 jaar is ongeveer één op de 9 van Marokkaanse afkomst.

In Tabel 2.24 worden de incidenten waarbij een jeugdige als verdachte werd geregistreerd weergegeven in procenten naar etniciteit en delictgroep. In Bijlage 2 is dezelfde tabel opgenomen met ruwe aantallen.

Tabel 2.24 Incidenten met jeugdige verdachten per etniciteit en delictsoort (in procenten)

	Vermogens-	ruwheidsd./l	gewelddelicten	Zedendelicten ¹	verkeersdelicten	overige	totaal
	delicten	openb. orde					
Nederlands	67	78	72	69	77	72	72
Antilliaans	4	4	6	-	2	6	4
Marokkaans	12	6	6	17	8	7	9
Surinaams	4	1	3	-	2	4	3
Turks	2	2	1	3	2	1	2
Kaapverdiaans	1	-	1	-	0	0	1
Somalisch	1	1	1	-	0	1	1
Joegoslavisch	1	1	0	-	1	-	1
Frans	-	-	-	3	0	0	0
Duits	-	1	-	-	1	-	0
Overig	9	7	9	8	6	6	8
Totaal	100	100	100	100	100	100	100

¹ Gezien het kleine absolute aantal incidenten (zie bijlage) moet deze kolom voorzichtig worden geïnterpreteerd.

Nederlandse jeugdigen worden relatief minder vaak als verdachte geregistreerd voor vermogensdelicten; bij dit type incident worden relatief vaker Marokkaanse jeugdigen als verdachte aangemerkt.

Tabel 2.25 Incidenten met jeugdige verdachten per woonplaats

	aantal	procent
Rotterdam	1.283	61
Capelle a/d IJssel	422	15
Krimpen a/d IJssel	106	4
Nieuwe Kerk a/d IJssel	32	2
Amsterdam	27	*
Spijkenisse	13	*
Zonder vaste woonplaats	13	*
overige	202	10
Totaal	2.098	100

Bijna tweederde van de verdachte jongeren (61%) die geregistreerd zijn bij een incident binnen district Rotterdam Oost wonen in de gemeente Rotterdam. Bij 1% van de incidenten heeft de jongere geen vaste woon- of verblijfplaats.

2.4 Kenmerken jeugdige verdachten

Voor het bepalen van een goed beeld van de verdachte jeugdigen in district Rotterdam Oost is het interessant te weten wat de kenmerken zijn van de jeugdigen die in 2001 voor één of meer incidenten als verdachten stonden geregistreerd. Voor deze paragraaf zijn de incidenten dus geaggregeerd op *persoonsniveau*. Dit levert in totaal 1.632 verdachte jeugdigen op, gemiddeld 1,29 incident per jeugdige. Het maximaal aantal delicten waar een jeugdige van verdacht is bedraagt 9. In Tabel 2.26 staan de bij een incident verdachte jeugdigen weergegeven per leeftijdscategorie en geslacht. In de laatste kolom staat weergegeven van hoeveel delicten een jeugdige binnen een leeftijdsgroep gemiddeld wordt verdacht. Jongens (82% van de verdachten) worden voor gemiddeld iets meer incidenten (1,30) geregistreerd dan meisjes (1,20).

Tabel 2.26 Verdachte jeugdigen per leeftijdscategorie en geslacht (gemiddeld aantal delicten)

	aantal			procent			gem. aantal delicten
	jongens	meisjes	totaal	jongens	meisjes	totaal	
< 12 jaar	45	7	52	3	2	3	1,10
12-17 jaar	551	151	702	41	52	43	1,30
18-24 jaar	748	130	878	56	45	55	1,29
Totaal	1.344	288	1.632	100	100	100	1,29

Uit Tabel 2.26 blijkt dat iets meer dan de helft van de verdachten valt in de leeftijdsgroep boven 18 jaar; het aantal jongeren onder 12 jaar is relatief klein (3% van het totaal). De jongeren onder de 12 jaar staan gemiddeld bij minder incidenten als verdachte geregistreerd dan de jongeren ouder dan 12 jaar. In de volgende tabel vindt men de verdachte jeugdigen, uitgesplitst naar etniciteit. De indeling in etniciteitgroepen is dezelfde als in paragraaf 2.3. In de laatste kolom wordt het gemiddeld aantal delicten per etniciteitgroep weergegeven.

Tabel 2.27 Verdachte jeugdigen per etniciteitsgroep (gemiddeld aantal delicten)

	aantal	procent	gem. aantal delicten
Nederlands	1.208	74	1,25
Antilliaans	51	3	1,39
Marokkaans	118	7	1,64
Surinaams	55	3	1,18
Turks	26	2	1,38
Kaapverdiaans	8	0	1,75
Somalisch	18	1	1,11
Joegoslavisch	14	1	1,29
Frans	4	0	1,00
Duits	4	0	1,00
Overig	126	8	1,32
Totaal	1.632	100	1,29

Het grootste deel van de verdachte jeugdigen heeft een Nederlandse etniciteit, gevolgd door de Marokkaanse en Surinaamse. Gezien de soms lage aantallen is het noodzakelijk de bovenstaande tabel voorzichtig te interpreteren.

3 Incidenten jeugdige slachtoffers

In dit hoofdstuk worden de incidenten weergegeven waarbij een jeugdige binnen district Rotterdam Oost in 2001 als slachtoffer van een misdrijf geregistreerd werd in het bedrijfsprocessensysteem.

Tabel 3.1 Incidenten slachtoffers per leeftijdscategorie en geslacht

	aantal			procent		
	jongens	meisjes	totaal ¹	jongens	meisjes	totaal
<12 jaar	56	42	9	3	3	3
12-17 jaar	701	486	1.187	33	35	34
18-24 jaar	1.365	849	2.214	64	62	63
totaal	2.122	1.377	3.505	100	100	100

In ruim 60% van de incidenten werd het slachtoffer geregistreerd als jongen. De verdeling in leeftijdsgroepen tussen jongens en meisjes loopt niet ver uiteen; jongeren onder de 18 jaar staan bij een incident minder vaak als slachtoffer geregistreerd dan jeugdigen boven 18 jaar.

Tabel 3.2 Incidenten slachtoffers per delictgroep en geslacht

	aantal			procent		
	jongens	meisjes	totaal	jongens	meisjes	totaal
vermogensdelicten	1.419	887	2.306	67	64	66
ruwheidsd./ openb. orde	57	32	89	3	2	3
gewelddelicten	222	164	386	10	12	11
zedendelicten	7	90	97	0	7	3
verkeersdelicten	260	121	381	12	9	11
overige	157	83	240	7	6	7
Totaal	2.122	1.377	3.505	100	100	100

Wanneer er een onderscheid wordt gemaakt naar geslacht blijken jongens iets vaker slachtoffer te worden van vermogensdelicten dan meisjes; meisjes worden veel vaker slachtoffer van een zedendelict.

Noot 1 Het totaal aantal slachtoffers is 12 personen hoger dan de som van beide seksen. Dit wordt veroorzaakt door het feit dat van 12 jeugdigen niet bekend is tot welk geslacht zij gerekend moeten worden.

Tabel 3.3 Incidenten slachtoffers per delictgroep en leeftijdscategorie

	aantal				procent			
	< 12 jaar	12-17 jaar	18-24 jaar	totaal	< 12 jaar	12-17 jaar	18-24 jaar	totaal
vermogensdelicten	38	784	1.487	2.309	39	66	67	66
ruwheidsd./ openb. orde	■	9	80	89	-	1	4	3
gewelddelicten	17	196	173	386	17	17	8	11
zedendelicten	11	53	33	97	11	4	1	3
verkeersdelicten	21	70	292	383	21	6	13	11
overige	11	75	155	241	11	6	7	7
totaal	98	1.187	2.220	3.505	100	100	100	100

Jongeren onder de 12 jaar worden relatief vaker als slachtoffer geregistreerd van een zeden- of verkeersdelict. Jeugdigen boven 12 jaar zijn voornamelijk vaak slachtoffer van een vermogensdelict.

Bij de registratie van jeugdigen als slachtoffer van een delict wordt de etniciteit op dezelfde manier bepaald als in Hoofdstuk 3; als een jeugdige is geboren in een bepaald land of de nationaliteit heeft van dat land wordt deze ingedeeld in de overeenkomstige etniciteitsgroep.

In Tabel 3.4 wordt de verdeling van de geregistreerde slachtoffers weergegeven in procenten. Een zelfde tabel met ruwe aantallen vindt men in Bijlage 2.

Tabel 3.4 Incidenten slachtoffers per etniciteit en delictsoort (in procenten)

	Vermogens-	ruwheidsd./	gewelddelicten	zedendelicten	verkeersdelicten	overige	totaal
	delicten	openb. orde					
Nederlands	87	90	86	95	87	84	87
Antilliaans	1	1	1	-	1	1	1
Marokkaans	1	1	2	-	2	3	2
Surinaams	1	-	2	-	1	1	1
Turks	0	1	1	-	2	1	1
Kaapverdiaans	0	-	1	-	-	0	0
Somalisch	0	-	1	-	-	0	0
Joegoslavisch	1	-	0	1	0	-	1
Frans	0	-	-	-	1	-	0
Duits	0	1	1	-	0	0	0
overig	7	6	5	4	7	9	7
Totaal	100	100	100	100	100	100	100

Bij het grootste deel van de incidenten waarbij een jeugdige als slachtoffer wordt geregistreerd is de etniciteit van het slachtoffer Nederlands².

Noot 2 Gezien de kleine absolute aantallen die aan de basis liggen voor sommige kolommen (zie Bijlage 2), wordt aangeraden deze voorzichtig te interpreteren.

4 Incidenten jeugdige vermisten

In dit hoofdstuk worden de kenmerken weergegeven van de incidenten waarbij een jeugdige in 2001 als vermist bij het district Rotterdam Oost van de politie Rotterdam-Rijnmond werd opgegeven.

Tabel 4.1 Incidenten vermisten per leeftijdscategorie en geslacht

	aantal			procent		
	jongens	meisjes	totaal	jongens	meisjes	totaal
<12 jaar	3	2	5	6	3	5
12-17 jaar	36	48	84	68	83	76
18-24 jaar	14	8	22	26	14	20
Totaal	53	58	111	100	100	100

Bij meer dan de helft (52%) van de registraties van een jeugdige vermiste betreft het meisjes, voornamelijk in de leeftijd van 12 tot 18 jaar. Gezien het zeer lage aantal incidenten moeten de tabellen in dit hoofdstuk met de nodige voorzichtigheid worden geïnterpreteerd.

Tabel 4.2 Incidenten vermisten etniciteit

	aantal	procent
Nederlands	78	70
Marokkaans	5	5
Surinaams	1	1
Turks	3	3
Kaapverdiaans	4	4
Joegoslavisch	5	5
overig	15	14
Totaal	111	100

Meer dan tweederde van de jeugdigen die vermist gemeld zijn heeft de Nederlandse etniciteit.

5 Conclusies

Bij ruim eenderde van 2.098 incidenten waarvoor een jeugdige in 2001 binnen district Rotterdam Oost van de politieregio Rotterdam-Rijnmond als verdachte wordt geregistreerd betreft het vermogensdelicten; voornamelijk diefstal en diefstal door middel van inbraak. Gewelddelicten nemen 14% van de registraties voor hun rekening. In de maand november worden de meeste jeugdigen als verdachten geregistreerd, in augustus de minste. Vermogensdelicten van jeugdigen vinden voornamelijk tussen 12:00 en 18:00 plaats; verkeersdelicten vinden voornamelijk plaats in de (vroeg) ochtend. Het wijkteam Capelle a/d IJssel neemt de meeste registraties van jeugdigen als verdachte voor haar rekening.

Het overgrote deel van de registraties van verdachten betreft jongens (84%); zij staan gemiddeld vaker bij ruwheidsdelicten geregistreerd dan meisjes die op hun beurt weer relatief vaker betrokken zijn bij vermogensdelicten. Jeugdigen onder de 12 jaar worden relatief vaker verdacht van ruwheidsdelicten. Bij meer dan tweederde van de registraties van incidenten (61%) hebben de jeugdige verdachten de Nederlandse etniciteit; hierna volgen jeugdigen uit de Marokkaanse etnische groep. Bij het overgrote deel van de registraties woont de verdachte jeugdige in de gemeente Rotterdam. In totaal zijn 1.632 jeugdigen verantwoordelijk voor de 2.098 registraties als verdachte in district Rotterdam Oost; dit komt neer op 1,29 delict per jeugdige verdachte. Jongeren onder de 12 jaar worden bij gemiddeld minder incidenten als verdachte aangemerkt dan jongeren van 12 jaar of ouder.

Onder de jeugdigen die bij een incident als slachtoffer van een delict (totaal: 3.505 incidenten) worden geregistreerd zijn meer jongens dan meisjes. Meisjes en jongeren onder 12 jaar worden relatief vaker als slachtoffer geregistreerd bij zedendelicten. Bij de 111 incidenten van vermissingen in 2001 worden meer meisjes dan jongens geregistreerd, voornamelijk in de leeftijdsgroep van 12 tot 18 jaar. Vermiste jeugdigen hebben voornamelijk de Nederlandse etniciteit.

Bijlagen

Bijlage 1 Onderzoeksverantwoording

Data-extractie

Voor het genereren van de gegevens in dit rapport is gebruik gemaakt van gegevens uit het politieregistratiesysteem Multipol voor de periode van 1 januari 2001 tot en met 15 april 2001 en X-pol voor de periode van 16 april 2001 tot en met 31 december 2001.

Om gegevens uit Multipol te verkrijgen is er een script ten behoeve van CVS geschreven dat iedere dag een extractie uit Multipol maakte van elke opvraag in de dienst betreffende incidenten waarbij personen onder 25 jaar zijn betrokken. Deze extracties werden verwerkt tot een enkele database.

De gegevens uit X-pol konden aanzienlijk eenvoudiger worden verzameld door een SQL-querie los te laten op de replicaserver (een back-up van het werkende systeem) van X-pol. Deze extractie is door het korps zelf uitgevoerd en aan de onderzoekers aangeleverd. Dit leverde een databestand op dat samen met de database die uit Multipol is gekomen, is verwerkt tot een analysebestand.

Bestandsconstructie

Dit analysebestand moet vervolgens in een aantal stappen opgeschoond worden, om diverse redenen:

- incidenten worden vaak meerdere malen opgevraagd, wat resulteert in dubbelstellingen in het bestand dat op basis van deze opvragingen door het CVS- script wordt gegenereerd uit de Multipol gegevens;
- de invoer van de gegevens is niet altijd eenduidig;
- de gegevens dienen te worden geanonimiseerd.

Hiernaast worden in deze fase van het onderzoek de incidenten verwijderd die niet in de onderzoeksperiode of buiten de politieregio Rotterdam-Rijnmond vallen. Na het opschonen is het bestand gereed voor daadwerkelijke analyse.

Inhoud van het databestand

Het resulterende bestand heeft betrekking op alle incidenten binnen de politieregio Rotterdam-Rijnmond die de politie met betrekking tot personen onder de 25 jaar heeft geregistreerd in het bedrijfsprocessensysteem in 2001. Deze incidenten voldoen aan de volgende criteria:

- het incident vond plaats in 2001 en werd in dezelfde periode geregistreerd in Multipol of X-pol;
- de jeugdigen waarvoor de incidenten zijn geregistreerd zijn verdachte van een delict, slachtoffer van een delict of geregistreerd als vermist.

Het type gegevens dat het bestand na bewerking bevat, betreft:

- begindatum, begindag en begintijd van het incident;
- einddatum, einddag en eindtijd van het incident ;
- delictomschrijving van het incident (indien van toepassing);
- delictsoort van het incident (indien van toepassing);
- CBS- buurt waar het incident plaatsvond;
- plaats waar het incident plaatsvond;
- gemeente waar het incident plaatsvond;
- wijkteam /wijkteam waarin het incident plaats had;
- district waarin het incident plaats had;
- datum van invoer van het incident in Het bedrijfsprocessensysteem;
- persoonlijk onderzoeksnummer van elke jeugdige;
- rol van de jeugdige in het incident;
- leeftijd van de jeugdige op het begintijdstip van het incident;
- geboorteland van de jeugdige;

- nationaliteit van de jeugdige;
- geslacht van de jeugdige;
- woonplaats van de jeugdige.

Meerdere registraties in Het bedrijfsprocessensysteem waarbij dezelfde jeugdige is betrokken en waarin de rol van de jeugdige, begintijd, begindatum, eindtijd, einddatum, delictsomschrijving en delictsoort gelijk zijn, zijn gerekend als één incident; deze zijn namelijk niet te onderscheiden van incidenten die binnen de dienst meermalen zijn opgevraagd en op deze manier ook meermalen in de extractie worden opgenomen.

Bijlage 2 Aanvullende tabellen

B2.1 Tabellen Hoofdstuk 2

Tabel B2.1 Incidenten met jeugdige verdachten per tijdsblok en weekdag (in procenten)

	0.00- 05.59 uur	06.00-11.59 uur	12.00-17.59 uur	18.00-23.59 uur	onbekend	Totaal
Zondag	28	18	27	27	1	100
Maandag	8	16	44	31		100
Dinsdag	8	17	50	24	1	100
Woensdag	15	16	46	22		100
Donderdag	8	15	47	30	0	100
Vrijdag	9	17	35	36	2	100
Zaterdag	22	12	30	35		100
Totaal	14	16	40	29		100

Tabel B2.2 Incidenten met jeugdige verdachten per tijdsblok en delictgroep (in aantallen)

	0.00- 05.59 uur	06.00-11.59 uur	12.00-17.59 uur	18.00-23.59 uur	onbekend	totaal
vermogensdelicten	96	119	376	197	8	796
ruwheidsd./ openb. orde	25	29	68	69	4	195
gewelddelicten	19	58	125	93	0	295
zedendelicten	5	9	7	15	0	36
verkeersdelicten	122	93	191	169	0	575
overige	33	24	69	74		201
totaal	300	332	836	617	13	2.098

Tabel B2.3 Incidenten met jeugdige verdachten per wijkteam en delictgroep (in aantallen)

	vermogens- delicten	ruwheidsd./ openb. orde	gewelddelicten	zedendelicten	verkeersdelicten	overige	totaal
Kralingen West	98	19	22	6	84	24	253
Kralingen Oost	70	18	14	9	81	20	212
Crooswijk	102	28	27	6	93	18	274
Prinsenland	26	14	30	0	13	8	91
Oosterflank	152	7	29	3	24	14	229
Ommoord	101	9	20	2	45	8	185
Zevenkamp	32	10	14	6	22	12	96
Capelle a/d IJssel	187	60	117	4	167	69	604
Krimpen a/d IJssel	25	25	22	0	33	26	131
totaal	793	190	295	36	562	199	2.075 ³

Noot 3 Van 23, voornamelijk verkeersdelicten, kan niet worden vastgesteld waar in district Oost deze moeten hebben plaatsgevonden. Om die reden is het totaal van tabel B2.3 23 incidenten lager dan de tabel B2.2

Tabel B2.4 Incidenten met jeugdige verdachten per etniciteit en delictgroep (in aantallen)

	vermogens- delicten	ruwheidsd./ openb. orde	gewelddelicten	zedendelicten	Verkeersdelicten	overige	totaal
Nederlands	532	152	211	25	440	144	1.504
Antilliaans	28	7	18	0	11	12	76
Marokkaans	98	12	19	6	44	15	194
Surinaams	31	2	10	0	13	9	65
Turks	12	4	2	1	14	3	36
Kaapverdiaans	8	0	3	0	2	1	14
Somalisch	9	2	4	0	2	3	20
Joegoslavisch	9	1	1	0	7		18
Frans	-	-	-	1	2		4
Duits	-	1	-	-	3		4
overig	69	14	27	3	37	13	163
totaal	796	195	295	36	575	201	2.098

B2.2 Tabellen Hoofdstuk 3

Tabel B2.5 Incidenten slachtoffers per etniciteit en delictsoort (in aantallen)

	vermogens- delicten	ruwheidsd./ openb. orde	gewelddelicten	zedendelicten	verkeersdelicten	overige	totaal
Nederlands	2.010	80	333	92	335	202	3.052
Antilliaans	18	1	5	0	3	2	29
Marokkaans	34	1	7	0	7	8	57
Surinaams	28	0	8	0	2	2	40
Turks	9	1	3	0	6	2	21
Kaapverdiaans	6	0	3	0	0	1	10
Somalisch	4	0	3	0	0	1	8
Joegoslavisch	16	0	1	1	1	0	19
Frans	5	-	-	-	2		7
Duits	9	1	2	-	1	1	14
overig	170	5	21	4	26	22	248
totaal	2.309	89	386	97	383	241	3.505