

**Criminaliteitsbeeldanalyse Jeugdcriminaliteit
politie Rotterdam-Rijnmond 2001
District De Eilanden**

Amsterdam, mei 2002

Oberon Nauta
Mark Rietveld
Pepijn van Amersfoort

Inhoudsopgave

1	Inleiding	3
2	Incidenten jeugdige verdachten	5
2.1	Kenmerken delicten met jeugdige verdachten	5
2.2	Incidenten met jeugdige verdachten naar tijd en plaats	7
2.3	Kenmerken jeugdigen als verdachte in incidenten	12
2.4	Kenmerken jeugdige verdachten	15
3	Incidenten jeugdige slachtoffers	17
4	Incidenten jeugdige vermisten	19
5	Conclusies	20
	Bijlagen	
Bijlage 1	Onderzoeksverantwoording	22
Bijlage 2	Aanvullende tabellen	24

1 Inleiding

In het kader van de beleidsvoering van zowel de politieregio Rotterdam-Rijnmond als van de gemeente Rotterdam en (deel)gemeenten in de regio is vraag ontstaan naar onderzoek van de politiecontacten van jeugdigen binnen deze politieregio. In deze rapportage wordt ingegaan op de politiecontacten in 2001 van jeugdigen onder de 25 jaar binnen het district De Eilanden van deze politieregio. De gegevens zijn afkomstig uit het bedrijfsprocessensysteem van deze regio en hebben betrekking op alle politiecontacten die jeugdigen onder 25 jaar hebben gehad in 2001. In dit rapport wordt ingegaan op de kenmerken van jeugdige verdachten van misdrijven, jeugdige slachtoffers en jeugdigen die als vermist bij de politie zijn opgegeven.

Een voor dit onderzoek belangrijke ontwikkeling in het onderzoeksjaar 2001 was de overgang van het korps van het Multipol-systeem naar het X-pol-systeem. Deze wisseling van bedrijfsprocessensysteem in april van 2001 leverde voor dit onderzoek de nodige complicaties op. Er is veel moeite gestoken in de dataverzameling uit de twee bronnen en de constructie van een analysebestand dat voldoende geschoond is van vervuiling en dubbele registraties.

Voor de rapportage is met name is van belang het gegeven dat de manier waarop geregistreerd wordt, invloed heeft op de cijfers die als resultaat uit dit onderzoek naar voren komen. *Het is daarom bijvoorbeeld ook niet zondermeer mogelijk de gegevens in dit rapport te vergelijken met cijfers uit de voorgaande jaren.* Het bleek binnen het huidige onderzoek niet mogelijk uitgebreid onderzoek te doen naar de effecten van de wisseling van het bedrijfsprocessensysteem en de mogelijke trendbreuk die daardoor kan ontstaan in de statistieken. *Daarom is gekozen voor de presentatie van alleen de cijfers over 2001.*

Uiteraard moet ook in het oog worden gehouden dat statistieken uit politieregistraties een aantal beperkingen hebben. In de eerste plaats gaat het in dit rapport om delicten of incidenten die bij de politie *bekend* zijn geworden. De delicten en incidenten die niet bij de politie gemeld worden zult u in dit rapport uiteraard niet terugvinden. Hiernaast is het bedrijfsprocessensysteem een registratiesysteem voor *incidenten*. Als er in de volgende hoofdstukken wordt gesproken over kenmerken van jeugdigen als verdachten, vermisten of slachtoffers kan men dit alleen zien als proporties van het totaal aantal van deze incidenten. De uitzondering hierop is paragraaf 2.4 van hoofdstuk 2: in deze paragraaf is gekeken naar de jeugdigen (unieke personen) die in district De Eilanden ten minste één maal zijn geregistreerd als verdachte bij een incident.

Naast het rapport van district De Eilanden over 2001 bestaat er een rapport voor elk district van de politieregio Rotterdam-Rijnmond, met uitzondering van het district Rivierpolitie. Hiernaast is er een overkoepelend rapport gemaakt over de incidenten in de gehele politieregio. Ook is er een zelfde serie rapporten beschikbaar over het hele jaar 1999 en 2000; waarbij nogmaals wordt opgemerkt dat vergelijking van deze jaren met 2001 niet zondermeer mogelijk is.

Leeswijzer

In hoofdstuk 2 staan de kenmerken centraal van de jeugdigen die bij een incident binnen dit district de rol hebben van verdachte. In dit hoofdstuk worden ook, in paragraaf 2.2, deelgebieden binnen het district onderscheiden. Er is gekeken naar de basiseenheden waaruit het district bestaat. Ook zijn de wijken waaruit de basiseenheden zijn opgemaakt hier weergegeven. De informatie die relevant is voor de gemeente(n) en de stadsdelen is daarmee ook in deze tabellen opgenomen.

Hoofdstuk 3 biedt een overzicht van de registratie van slachtofferschap van misdrijven onder jeugdigen in dit district.

In hoofdstuk 4 worden meldingen van vermiste jeugdigen onder de loep genomen.

Hoofdstuk 5 bevat tenslotte de voornaamste conclusies van het onderzoek. In Bijlage 1 vindt men de verantwoording van dit onderzoek en in bijlage 2 vindt men aanvullende tabellen.

2 Incidenten jeugdige verdachten

In paragraaf 2.1 tot en met 2.3 van dit hoofdstuk wordt een beschrijving gegeven van de incidenten waarbij een jeugdige in 2001 in het bedrijfsprocessensysteem geregistreerd werd als verdachte binnen het district De Eilanden. De begindatum van het incident moest hiernaast ook liggen in 2001. In paragraaf 2.4 worden de kenmerken weergegeven van de jeugdigen die voor de incidenten uit de eerdere paragrafen als verdachte zijn geregistreerd.

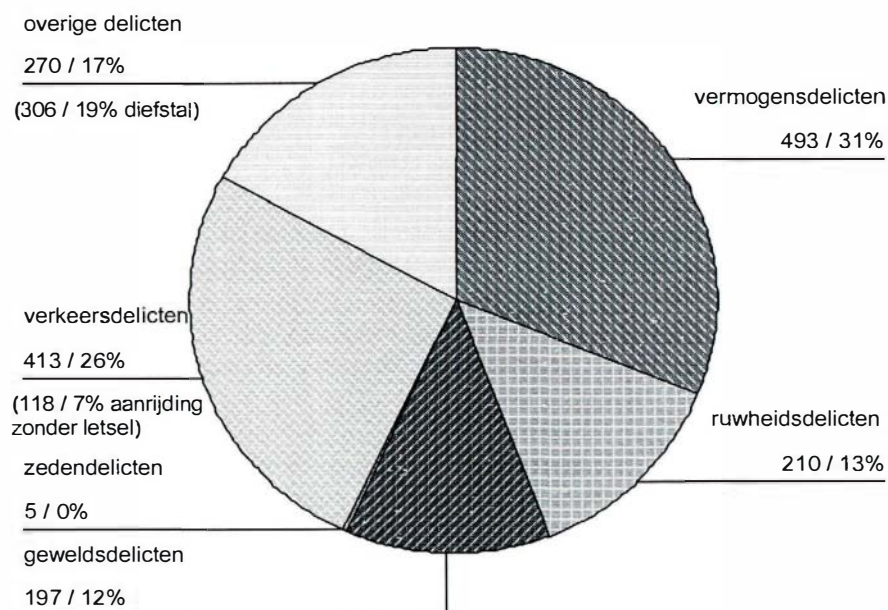
2.1 Kenmerken delicten met jeugdige verdachten

De incidenten (en de tabellen 2.1 t/m 2.6) die voor de jeugdige verdachten zijn geregistreerd zijn ingedeeld in de volgende delictgroepen:

- vermogensmisdrijven;
- ruwheidsdelicten / openbare orde;
- geweldsdelicten;
- zedendelicten;
- verkeersdelicten;
- overige delicten.

In figuur 2.1 wordt een overzicht gegeven van de incidenten per delictgroep; in tabel 2.1 t/m 2.6 worden deze delictgroepen uitgesplitst naar delictomschrijving.

Figuur 2.1 Incidenten per delictgroep in aantallen en procenten



Uit figuur 2.1 blijkt dat iets minder dan eenderde van het totaal aantal van 1.588 incidenten waarvoor jeugdigen als verdachte geregistreerd staan

vermogensdelicten betreft. Hierna volgt de categorie verkeersdelicten. Ruwheidsdelicten nemen ongeveer eenzevende van de registraties binnen district De Eilanden voor hun rekening.

In de volgende tabellen 2.1 t/m 2.6 staan deze incidenten uitgesplitst naar de delictomschrijving. De percentages in de laatste kolom van deze tabellen zijn de proporties van het *totale* aantal incidenten dat geregistreerd is.

Tabel 2.1 Incidenten delictgroep vermogensdelicten

	aantal	procent
afpersing	6	0
diefstal	306	19
diefstal geweld	36	2
diefstal na inbraak	95	6
diefstal zakkenrollen	6	0
oplichting	11	1
valsheid in geschrifte	3	0
verduistering	12	█
█	18	█
totaal	493	31

Het delict diefstal blijkt van de vermogensdelicten veruit het meest bij een incident geregistreerd te zijn voor de jeugdigen binnen district De Eilanden, hierna volgt het delict diefstal na inbraak.

Tabel 2.2 Incidenten delictgroep ruwheidsdelicten / openbare orde

	aantal	procent
baldadigheid	25	2
brandstichting	12	2
vernietiging	83	8
openbare orde	71	█
anders	6	1
totaal	197	13

Van de ruwheidsdelicten blijkt vernietiging het meest voor te komen: 8% van het totale aantal incidenten valt onder deze delictomschrijving.

Tabel 2.3 Incidenten delictgroep geweldsdelicten

	aantal	procent
bedreiging	25	2
doodslag/moord	12	█
mishandeling	83	5
openlijk geweld	71	4
anders	6	0
totaal	197	12

Mishandeling is het meeste geregistreerd als delictomschrijving bij de geweldsdelicten: ongeveer 5% van alle incidenten valt onder deze omschrijving. Hierna volgen incidenten met openlijk geweld.

Tabel 2.4 Incidenten delictgroep zedendelicten

	aantal	Procent
aanranding	2	0
ontucht	0	0
schennis	0	0
verkrachting	0	0
anders	0	0
totaal	5	0

De zedenincidenten worden in district De Eilanden zeer weinig geregistreerd.

Tabel 2.5 Incidenten delictgroep verkeersdelicten

	aantal	procent
aanrijding met letsel	118	7
onverzekerd motorvoertuig	22	1
rijden onder invloed	71	4
aanrijding zonder letsel	157	10
verlaten plaats aanrijding	21	1
anders	24	2
totaal	413	26

Binnen de registraties van verkeersdelicten komen aanrijdingen zonder letsel het meest voor, hierna volgt aanrijding met letsel.

Tabel 2.6 Incidenten delictgroep overige delicten

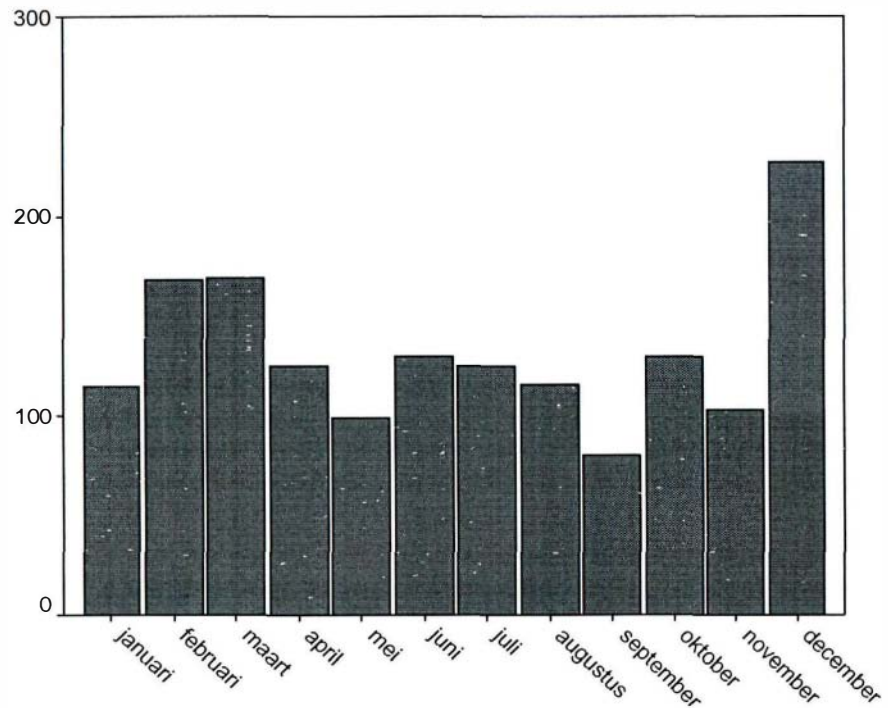
	aantal	procent
overtredingen APV	10	1
belediging	14	0
opiumwet	20	0
vuurwerk	28	10
wet wapens en munitie	152	2
anders	46	3
totaal	270	17

Vuurwerkincidenten komen in de overige registraties van district De Eilanden relatief veel voor.

2.2 Incidenten met jeugdige verdachten naar tijd en plaats

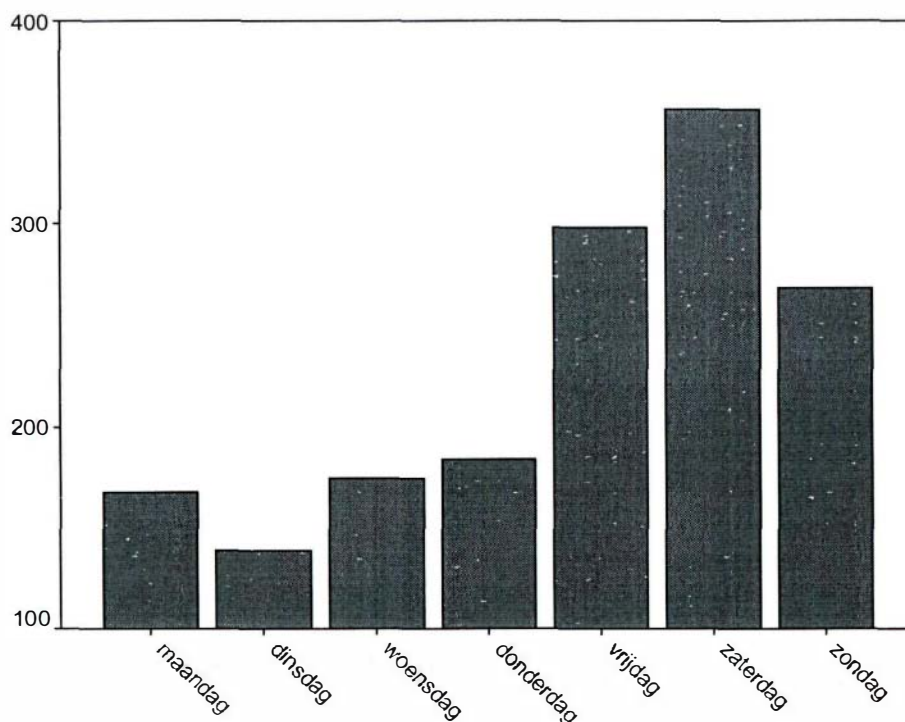
In het bedrijfsprocessensysteem is er ruimte bij het registreren van een incident om zowel de begindatum en -tijd als de einddatum en -tijd op te nemen. De registratie van de eindtijd en -datum binnen het district De Eilanden ontbreekt echter in een groot aantal van de gevallen, is gelijk aan de begintijd van het incident of is verkeerd ingevuld, zodat de eindtijd vóór de begintijd lijkt te liggen. Dit levert in totaal in bijna driekwart van de incidenten een onbruikbare einddatum en -tijd op. Meestal is een incident van korte duur (minder dan een dag). Omdat het niet zinvol is uitspraken te doen over de tijdsblokken waarbinnen een incident heeft plaatsgevonden wordt voor de gegevens in deze paragraaf alleen de *begintijd* van een incident gebruikt.

Figuur 2.2 Incidenten met jeugdige verdachten per maand 2001 in aantallen



Het aantal incidenten dat geregistreerd staat voor jeugdige verdachten in district De Eilanden van de regio Rotterdam-Rijnmond verschilt behoorlijk tussen de maanden. In de maanden december, maart en februari werden er gemiddeld meer incidenten geregistreerd, in de maanden mei en september werden er minder incidenten met jeugdigen als verdachten geregistreerd. De grote piek in december wordt echter verklaard door het grote aantal vuurwerkdelicten dat samenhangt met de jaarwisseling.

Figuur 2.3 Incidenten per weekday 2001 in aantallen



Op zaterdag worden de meeste incidenten met jeugdige verdachten geregistreerd; op dinsdag de minste incidenten.

Tabel 2.7 geeft de incidenten die voor jeugdige verdachten geregistreerd staan weer per tijdsblok en weekday in ruwe aantallen. De tabel met percentages is opgenomen in Bijlage 2.

Tabel 2.7 Incidenten met jeugdige verdachten per tijdsblok en weekday (in aantallen)

	0.00- 05.59 uur	06.00-11.59 uur	12.00-17.59 uur	18.00-23.59 uur	onbekend	totaal
zondag	139	21	63	45	0	268
maandag	31	28	65	44	0	168
dinsdag	18	22	62	36	0	139
woensdag	13	30	76	56	0	175
donderdag	13	24	61	86	0	184
vrijdag	17	25	118	137	1	298
zaterdag	125	27	112	91	1	356
totaal	356	177	557	495	3	1.588

Gemiddeld vinden de meeste incidenten waarvoor de jeugdige verdachten staan geregistreerd na het middaguur plaats. Wanneer de afzonderlijke dagen beschouwd worden, blijkt de nacht van zaterdag op zondag de meeste incidenten (139) met jeugdige op te leveren. De vrijdagavond staat op de tweede plaats (137).

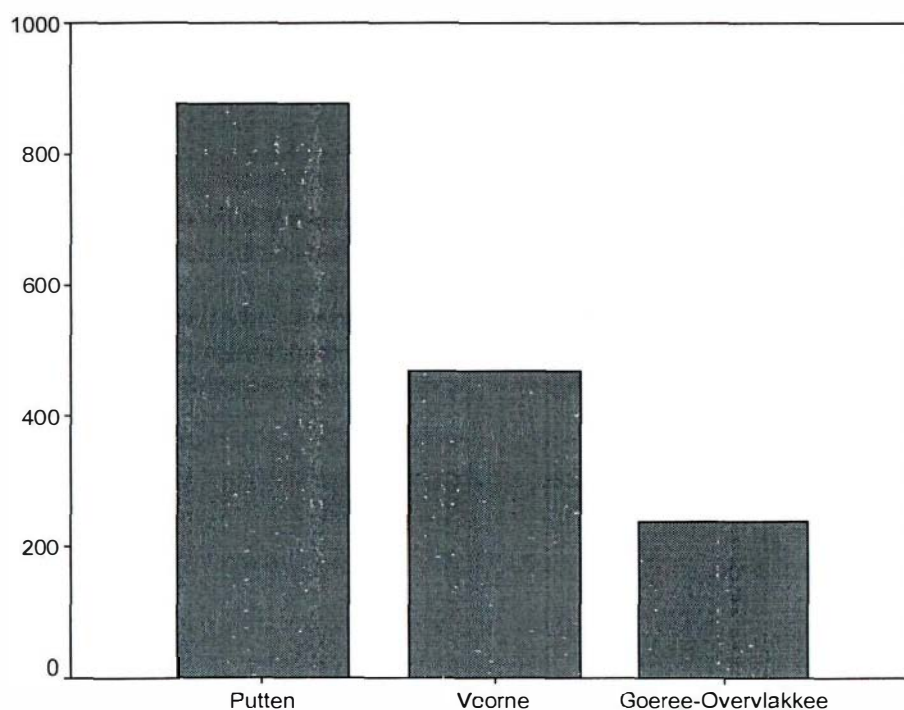
In de volgende tabel 2.8 staan de incidenten van de jeugdige verdachten per tijdsblok en delictgroep weergegeven in procenten. In Bijlage 2 vindt men dezelfde tabel met ruwe aantallen.

Tabel 2.8 Incidenten met jeugdige verdachten per tijdsblok en delictgroep (in procenten)

	0.00- 05.59 uur	06.00-11.59 uur	12.00-17.59 uur	18.00-23.59 uur	onbekend	totaal
vermogensdelicten	21	33	39	29	100	31
ruwheidsd./ openb. orde	22	10	8	14		13
gewelddelicten	16	10	9	15		12
zedendelicten	-	1	0	0		0
verkeersdelicten	26	31	24	26		26
ov	14	16	20	16		17
totaal	100	100	100	100	100	100

Tussen 6:00 en 18:00 uur vinden relatief de meeste vermogensdelicten plaats. Ruwheidsdelicten vinden vaak 's nachts plaats.

Figuur 2.4 Incidenten met jeugdige verdachten per basiseenheid in aantallen



De basiseenheid Putten neemt binnen district De Eilanden in 2001 de meest incidenten waarbij jeugdige verdachten betrokken zijn voor haar rekening; Goeree-Overflakkee de minste.

Tabel 2.9 Incidenten verdachten per basiseenheid en delictgroep (in procenten)

	vermogensdelicten	ruwheidsd./ openb. orde	gewelddelicten	zedendelicten	verkeersdelicten	overige	totaal
Putten	58	52	59	40	43	68	55
Voorne	35	29	27	20	31	19	30
Goeree-Overflakkee eilanden algemeen	6	20	14	40	25	13	15
totaal	-	-	-	-	0	-	0
	100	100	100	100	100	100	100

¹ Gezien het kleine absolute aantal zaken (zie bijlage) moet deze kolom voorzichtig worden geïnterpreteerd.

Binnen de basiseenheden Putten van district De Eilanden worden relatief veel jeugdige verdachten geregistreerd voor gewelds- en vermogensdelicten. In de basiseenheid Goeree-Overflakkee worden relatief veel jeugdigen voor verkeersdelicten geregistreerd.

In de tabellen 2.10 t/m 2.12 staan per basiseenheid de incidenten weergegeven in aantallen, uitgesplitst per delictgroep en de buurt waarin deze delicten gepleegd zijn.

Tabel 2.10 Incidenten verdachten per plaats en delictgroep Putten (in aantallen)

	vermogensdelicten	ruwheidsd./ openb. orde	gewelddelicten	zedendelicten	verkeersdelicten	overige	totaal
Abbenbroek	1	0	0	0	5	0	6
Geervliet	0	0	0	0	2	2	4
Heenvliet	1	1	0	0	7	0	9
Oudenhoorn	3	0	0	0	5	0	8
Simonshaven	2	0	0	0	3	0	5
Spijkernisse	278	105	105	2	154	178	822
Zuidland	2	3	12	0	2	4	23
totaal	287	109	117	2	178	184	877

In de gemeente Spijkernisse vinden binnen de basiseenheid Putten de meeste incidenten plaats.

Tabel 2.11 Incidenten verdachten per plaats en delictgroep Voorne (in aantallen)

	vermogensdelicten	ruwheidsd./ openb. orde	gewelddelicten	zedendelicten	verkeersdelicten	overige	totaal
Brielle	20	20	3	1	30	22	96
Hellevoetsluis	141	37	46	0	71	20	315
Oostvoorne	4	2	0	0	9	0	15
Rockanje	3	1	2	0	7	5	18
Tinte	0	0	0	0	0	2	2
Vierpolders	7	0	2	0	8	2	19
Zwartewaal	0	0	0	0	4		4
totaal	175	60	53		129	51	469

Binnen basiseenheid Voorne vinden in Hellevoetsluis de meeste door jeugdige gepleegde incidenten plaats.

Tabel 2.12 Incidenten verdachten per plaats en delictgroep basiseenheid Goeree-Overflakkee (in aantallen)

	vermogensdelicten	ruwheidsd./ openb. orde	gewelddelicten	zedendelicten	verkeersdelicten	overige	totaal
Den bommel	0	1	7	0	7	0	15
Dirksland	0	0	2	0	8	0	10
Goedereede	0	8	2	0	1	3	14
Melissant	0	0	0	0	2	2	4
Middelharnis	16	6	9	0	30	11	72
Nieuwe tonge	0	0	0	0	4	5	9
Ooltgensplaat	5	0	0	0	2	1	8
Ouddorp zh	6	6	2	0	16	8	38
Oude-tonge	0	6	2	0	10	1	19
Sommelsdijk	1	12	0	2	11	3	29
Stad aan 't haringvliet	0		0	0	3	0	4
Stellendam	3		3	0	7	0	14
totaal	31	41	27	2	104	35	240

Binnen de basiseenheid Goeree-Overflakkee neemt Middelharnis de meeste incidenten voor haar rekening.

2.3 Kenmerken jeugdigen als verdachte in incidenten

In deze paragraaf worden de kenmerken weergegeven van de jeugdigen die bij een incident in het bedrijfsprocessensysteem als verdachte staan geregistreerd binnen het district De Eilanden. In Tabel 2.13 staan de incidenten waarbij een jeugdige wordt verdacht weergegeven per leeftijdscategorie en geslacht.

Tabel 2.13 Incidenten met jeugdige verdachten per leeftijdscategorie en geslacht

	aantal			procent		
	jongens	meisjes	totaal	jongens	meisjes	totaal
< 12 jaar	26	9	35	2	4	2
12-17 jaar	580	123	703	43	52	44
18-24 jaar	747	103	850	55	44	54
totaal	1.353	235	1.588	100	100	100

Bij het merendeel van de incidenten (80%) staat een jongen als verdachte geregistreerd. Meer dan de helft van de jeugdigen die bij een incident als verdachten worden aangemerkt, valt in de leeftijdscategorie boven 18 jaar. Uit de laatste drie kolommen van tabel 2.13 valt af te leiden dat de meisjes die bij een incident worden geregistreerd gemiddeld iets jonger zijn dan de jongens.

Tabel 2.14 Incidenten met jeugdige verdachten per delictcategorie en geslacht

	aantal			procent		
	jongens	meisjes	totaal	jongens	meisjes	totaal
vermogensdelicten	380	113	493	28	48	31
ruwheidsd./ openb. orde	196	14	21	14	6	13
gewelddelicten	178	19	1	13	8	12
zedendelicten	5	0	0	0	0	0
verkeersdelicten	342	71	4	25	30	26
overige	252	18	27	19	8	17
totaal	1.353	235	1.588	100	100	100

Bij de verdeling van de typen incidenten over de geslachten blijkt dat meisjes relatief vaker bij vermogensdelicten staan geregistreerd; jongens staan relatief vaker bij ruwheids- en geweldsdelicten geregistreerd. Alleen jongens staan in een beperkt aantal gevallen geregistreerd als verdachte bij een zedendelict.

Tabel 2.15 Incidenten met jeugdige verdachten per delictgroep en leeftijdscategorie

	aantal				procent			
	< 12 jaar	12-17 jaar	18-24 jaar	totaal	< 12 jaar	12-17 jaar	18-24 jaar	totaal
vermogensdelicten	11	276	206	493	31	39	24	31
ruwheidsd./ openb. orde	2	88	120	210	6	13	14	13
geweldsdelicten	2	78	117	197	6	11	14	12
zedendelicten	0	3	2	5	-	0	0	0
verkeersdelicten	12	79	322	413	34	11	38	26
overige	8	179	83	270	23	25	10	17
totaal	35	703	850	1.588	100	100	100	100

Jongeren onder de 18 jaar staan relatief vaker geregistreerd als verdachte voor vermogensdelicten; jeugdigen boven de 18 jaar staan relatief vaker geregistreerd voor verkeersdelicten.

Tabel 2.16 Incidenten met jeugdige verdachten per basiseenheid en leeftijdscategorie

	aantal				procent			
	< 12 jaar	12-17 jaar	18-24 jaar	totaal	< 12 jaar	12-17 jaar	18-24 jaar	totaal
Putten	19	402	456	877	54	57	54	55
Voorne	12	199	258	469	34	28	30	30
Goeree-Overflakkee	4	102	134	240	11	15	16	15
De Eilanden als een	0	0	2	2	-	-	0	0
totaal	35	703	850	1.588	100	100	100	100

Uit Tabel 2.16 blijkt dat de basiseenheid Voorne in de leeftijdscategorie jonger dan 12 jaar relatief de meeste jongeren als verdachte geregistreerd heeft staan.

In de volgende tabel wordt de onderverdeling van de jeugdigen die bij een incident als verdachte staan geregistreerd weergegeven naar etniciteit. Volgens de landelijk vastgelegde definitie die door het ministerie van Binnenlandse Zaken en Koninkrijksrelaties (BZK) is ontwikkeld, is iemand allochtoon als of deze persoon of één van de ouders in een ander land dan Nederland is geboren. Binnen het bedrijfsprocessensysteem worden alleen gegevens over de verdachten zelf en niet over hun ouders geregistreerd. Allochtonen van de tweede of derde generatie kunnen binnen dit registratiesysteem dus niet worden onderscheiden van (andere) Nederlandse verdachten. Om etniciteit toch enigszins te kunnen registreren worden in de volgende tabellen zowel het geboorteland als de nationaliteit van de verdachten in aanmerking genomen; hiermee wijken wij dus af van de traditionele definitie van etniciteit. Indien een persoon in een ander land dan Nederland is geboren of de nationaliteit heeft van dit land wordt deze ingedeeld bij de corresponderende etniciteitsgroep. Het aantal jeugdigen met een niet-Nederlandse etniciteit is met de hier gehanteerde definitie in ieder geval een onderschatting van het werkelijke aantal.

Tabel 2.17 Incidenten met jeugdige verdachten per etniciteit en leeftijdscategorie

				aantal				procent
	< 12 jaar	12-17 jaar	18-24 jaar	totaal	< 12 jaar	12-17 jaar	18-24 jaar	totaal
Nederlands	27	634	725	1.38	77	90	85	87
Antilliaans	0	12	39	5	-	2	5	3
Marokkaans	0	8	8	1	-	1	1	1
Surinaams	0	1	16	17	-	0	2	1
Turks	0	2	3	5	-	0	0	0
Kaapverdiaans	0	0	1	1	-	-	0	0
Somalisch	1	4	0	5	3	1	-	0
Joegoslavisch	0	2	5	7	-	0	1	0
Frans	0	1	0	1	-	0	-	0
Duits	0	1	5	6	-	0	1	0
Overig	7	38	48	9	20	5	6	6
totaal	35	703	850	1.58	100	100	100	100

Uit tabel 2.17 komt naar voren dat de grootste groep wordt gevormd door als Nederlandse jeugdigen geregistreeerde verdachten; dit gaat op voor alle leeftijdscategorieën. Van de niet-Nederlandse groepen staan Antillianen het meest geregistreeerd als verdachte bij een incident.

In Tabel 2.18 worden de incidenten waarbij een jeugdige als verdachte werd geregistreeerd weergegeven in procenten naar etniciteit en delictgroep. In Bijlage 2 is dezelfde tabel opgenomen met percentages.

Tabel 2.18 Incidenten met jeugdige verdachten per etniciteit en delictgroep (in aantallen)

	vermogens-	ruwheidsd./	gewelddelicten	zedendelicten	verkeersdelicten	overige	totaal
	delicten	openb. orde					
Nederlands	406	191	166	3	370	250	1.386
Antilliaans	23	3	8	0	10	7	51
Marokkaans	8	4	2	1	1	0	16
Surinaams	6	1	6	0	3	1	17
Turks	1	0	1	0	3	0	5
Kaapverdiaans	1	0	0	0	0	0	1
Somalisch	3	0	2	0	0	0	5
Joegoslavisch	3	0	1	0	2	1	7
Frans	0	0	0	0	1	0	1
Duits	0	3	2	0	1	0	6
overig	42	8	9	1	22	11	93
totaal	493	210	197	5	413	270	1.588

Gezien de kleine absolute aantallen valt geen zinnige uitspraak te doen over de samenhang tussen etniciteit en type delict.

Tabel 2.19 Incidenten met jeugdige verdachten per woonplaats

	aantal	procent
	Spijkenisse	656
Hellevoetsluis	277	18
Rotterdam	179	11
Brielle	54	3
Sommelsdijk	38	2
Middelharnis	22	1
Rockanje	22	
Oude-Tonge	18	
Ouddorp zh	17	
Zonder vaste woon- of verblijfplaats	10	
overige	295	19
totaal	1.588	100

Ongeveer tweevijfde van de jongeren (41%) die geregistreerd zijn bij een incident binnen district De Eilanden wonen in de gemeente Spijkenisse, hierna volgt Hellevoetsluis. Bij 1% van de incidenten heeft de jongere geen vaste woon- of verblijfplaats.

2.4 Kenmerken jeugdige verdachten

Voor het bepalen van een goed beeld van de verdachte jeugdigen in district De Eilanden is het interessant te weten wat de kenmerken zijn van de jeugdigen die in 2001 voor één of meer incidenten als verdachten stonden geregistreerd. Voor deze paragraaf zijn de incidenten dus geaggregeerd op *persoonsniveau*. Dit levert in totaal 1.226 verdachte jeugdigen op, gemiddeld 1,30 incident per jeugdige. Het maximaal aantal delicten waar een jeugdige van verdacht is bedraagt 13. In Tabel 2.20 staan de bij een incident verdachte jeugdigen weergegeven per leeftijdscategorie en geslacht. In de laatste kolom staat weergegeven van hoeveel delicten een jeugdige binnen een leeftijdsgroep gemiddeld wordt verdacht. Jongens (82% van de verdachten) worden voor iets meer incidenten (1,33) geregistreerd als meisjes (1,27).

Tabel 2.20 Verdachte jeugdigen per leeftijdscategorie en geslacht: gemiddeld aantal delicten

	aantal			procent			gem. aantal delicten
	jongens	meisjes	totaal	jongens	meisjes	totaal	
< 12 jaar	25	9		2	4	3	1,03
12-17 jaar	442	109	551	43	53	45	1,28
18-24 jaar	552	89	641	54	43	52	1,33
totaal	1.019	207	1.226	100	100	100	1,30

Uit Tabel 2.20 blijkt dat meer dan de helft valt in de leeftijdsgroep boven 18 jaar; het aantal jongeren onder 12 jaar is relatief klein (3% van het totaal). De jongeren onder 12 jaar staan gemiddeld bij minder incidenten als verdachte geregistreerd dan de andere groepen.

In de volgende tabel vindt men de verdachte jeugdigen, uitgesplitst naar etniciteit. De indeling in etniciteitsgroepen is dezelfde als in paragraaf 2.3. In de laatste kolom wordt het gemiddeld aantal delicten per etniciteitsgroep weergegeven.

Tabel 2.21 Verdachte jeugdigen per etniciteitsgroep; gemiddeld aantal delicten

	aantal	procent	gem. aantal delicten
Nederlands	1.059		1,30
Antilliaans	39		1,33
Marokkaans	12		1,33
Surinaams	11		1,55
Turks	5		1,00
Kaapverdiaans	1		1,00
Somalisch	3		1,67
Joegoslavisch	6		1,17
Frans	1		1,00
Duits	6		1,00
overig	83		1,20
totaal	1.226	100	1,30

Het grootste deel van de verdachte jeugdigen heeft een Nederlandse etniciteit, gevolgd door de Antilliaanse. Gezien de vaak lage aantallen is het noodzakelijk de bovenstaande tabel voorzichtig te interpreteren.

3 Incidenten jeugdige slachtoffers

In dit hoofdstuk worden de incidenten weergegeven waarbij een jeugdige binnen district De Eilanden in 2001 als slachtoffer van een misdrijf geregistreerd werd in het bedrijfsprocessensysteem.

Tabel 3.1 Incidenten slachtoffers per leeftijdscategorie en geslacht

	aantal			procent		
	jongens	meisjes	totaal	jongens	meisjes	totaal
< 12 jaar	52	26	78	3	3	3
12-17 jaar	547	353	900	36	38	37
18-24 jaar	909	538	1.448	60	59	60
totaal	1.508	917	2.426	100	100	100

In 62% van de incidenten werd het slachtoffer geregistreerd als jongen. Jongeren onder de 18 jaar staan bij een incident minder vaak als slachtoffer geregistreerd dan jeugdigen boven 18 jaar.

Tabel 3.2 Incidenten slachtoffers per delictgroep en geslacht

	aantal			procent		
	Jongens	meisjes	totaal	jongens	meisjes	totaal
vermogensdelicten	939	560	1.500	62	61	62
ruwheidsd./ openb. orde	45	36	81	3	4	3
gewelddelicten	210	123	333	14	13	14
zedendelicten	7	26	33	0	3	1
verkeersdelicten	204	119	323	14	13	13
overig	103	53	156	7	6	6
totaal	1.508	917	2.426	100	100	100

Wanneer er een onderscheid wordt gemaakt naar geslacht lijken er nauwelijks verschillen te bestaan tussen de seksen. Alleen worden meisjes vaker slachtoffer van een zedendelict.

Tabel 3.3 Incidenten slachtoffers per delictgroep en leeftijdscategorie

	aantal				procent			
	< 12 jaar	12-17 jaar	18-24 jaar	totaal	< 12 jaar	12-17 jaar	18-24 jaar	totaal
vermogensdelicten	20	613	867	1.500	26	68	60	62
ruwheidsd./ openb. orde	2	7	72	81	3	1	5	3
gewelddelicten	18	131	184	333	23	15	13	14
zedendelicten	14	17	2	33	18	2	0	1
verkeersdelicten	20	86	217	323	26	10	15	13
overig	4	46	106	156	5	5	7	6
totaal	78	900	1.448	2.426	100	100	100	100

Jongeren onder de 12 jaar worden relatief vaker als slachtoffer geregistreerd van een zeden- of verkeersdelict. Jeugdigen boven 12 jaar zijn vaak slachtoffer van vermogensdelicten.

Bij de registratie van jeugdigen als slachtoffer van een delict wordt de etniciteit op dezelfde manier bepaald als in Hoofdstuk 3: als een jeugdige is geboren in een bepaald land of de nationaliteit heeft van dat land wordt deze ingedeeld in de overeenkomstige etniciteitsgroep. In Tabel 3.4 wordt de verdeling van de geregistreerde slachtoffers weergegeven in procenten. Een zelfde tabel met ruwe aantallen vindt men in Bijlage 2.

Tabel 3.4 Incidenten slachtoffers per etniciteit en delictsoort (in procenten)

	vermogensdelicten	ruwheidsdel./ openb. orde	gewelddelicten	zedendelicten	verkeersdelicten	overige	totaal
Nederlands	92	99	90	100	94	92	92
Antilliaans	1	1	2	-	1	3	1
Marokkaans	0	-	1	-	0	-	0
Surinaams	0	-	2	-	0	-	0
Turks	1	-	-	-	1	-	0
Somalisch	0	-	0	-	0	-	0
Joegoslavisch	0	-	0	-	-	-	0
Frans	0	-	-	-	0	-	0
Duits	1	-	0	-	1	1	1
overig	5	-	5	-	2	4	4
totaal	100	100	100	100	100	100	100

Bij het grootste deel van de incidenten waarbij een jeugdige als slachtoffer wordt geregistreerd is de etniciteit van het slachtoffer Nederlands¹.

Noot 1 Gezien de kleine absolute aantallen die aan de basis liggen voor sommige kolommen (zie bijlage 2), wordt aangeraden deze voorzichtig te interpreteren.

4 Incidenten jeugdige vermisten

In dit hoofdstuk worden de kenmerken weergegeven van de incidenten waarbij een jeugdige in 2001 als vermist bij het district De Eilanden van de politie Rotterdam-Rijnmond werd opgegeven.

Tabel 4.1 Incidenten vermisten per leeftijdscategorie en geslacht

			aantal		procent	
	jongens	meisjes	totaal	jongens	meisjes	totaal
< 12 jaar	4	1	5	24	4	12
12-17 jaar	7	18	25	41	69	58
18-24 jaar	6	7	13	35	27	30
totaal	17	26	43	100	100	100

In 60% van de registraties van een jeugdige vermiste betreft het een meisje, voornamelijk in de leeftijd van 12 tot 18 jaar. Gezien het zeer lage aantal incidenten moeten de tabellen in dit hoofdstuk met de nodige voorzichtigheid worden geïnterpreteerd.

Tabel 4.2 Incidenten vermisten etniciteit

	aantal	procent
Nederlands	39	91
Antilliaans	1	2
overig	3	7
totaal	43	100

Slechts 4 van de 43 vermisten had een niet-Nederlandse etniciteit.

5 Conclusies

Bij iets minder dan eenderde van de 1.588 incidenten waarvoor een jeugdige in 2001 binnen district De Eilanden van de politieregio Rotterdam-Rijnmond als verdachte wordt geregistreerd, betreft het vermogensdelicten: voornamelijk diefstal en diefstal na inbraak. Verkeersdelicten nemen 26% van de registraties voor hun rekening. In de maand december worden de meeste jeugdigen als verdachten geregistreerd (met name voor vuurwerkdelicten), in mei en september de minste. Vermogensdelicten van jeugdigen vinden voornamelijk tussen 6:00 en 18:00 plaats; ruwheidsdelicten vaak 's nachts. De basis-eenheid Putten neemt de meeste registraties van jeugdigen als verdachte voor haar rekening.

Het overgrote deel van de registraties van verdachten betreft jongens (83%); zij staan gemiddeld vaker bij ruwheids-, geweldsdelicten en overige delicten geregistreerd dan meisjes. Jeugdigen onder de 18 jaar staan relatief vaker geregistreerd bij vermogensdelicten dan jongeren boven de 18. Jongeren in de leeftijdscategorie 12-17 worden relatief veel minder voor verkeersdelicten geregistreerd dan jongeren in de andere leeftijdscategorieën. Bij 87% van de registraties van incidenten hebben de jeugdige verdachten de Nederlandse etniciteit; hierna volgen jeugdigen met de Antilliaanse etniciteit. Bij een groot deel van de registraties woont de verdachte jeugdige in de gemeente Spijkenisse. In totaal zijn 1.226 jeugdigen verantwoordelijk voor de 1.588 registraties als verdachte in district De Eilanden; dit komt neer op 1,30 delict per jeugdige verdachte. Jongeren onder de 12 jaar worden bij gemiddeld minder incidenten als verdachte aangemerkt dan jongeren van 12 jaar of ouder.

Onder de jeugdigen die bij een incident als slachtoffer van een delict (totaal: 2.426 incidenten) worden geregistreerd zijn meer jongens dan meisjes. Meisjes en jongeren onder 12 jaar worden relatief vaker als slachtoffer geregistreerd bij zedendelicten. Bij de 43 incidenten van vermissingen in 2001 worden meer meisjes dan jongens geregistreerd, voornamelijk in de leeftijdsgroep van 12 tot 18 jaar.

Bijlagen

Bijlage 1 Onderzoeksverantwoording

Data-extractie

Voor het genereren van de gegevens in dit rapport is gebruik gemaakt van gegevens uit het politieregistratiesysteem Multipol voor de periode van 1 januari 2001 tot en met 15 april 2001 en X-pol voor de periode van 16 april 2001 tot en met 31 december 2001.

Om gegevens uit Multipol te verkrijgen is er een script ten behoeve van CVS geschreven dat iedere dag een extractie uit Multipol maakte van elke opvraag in de dienst betreffende incidenten waarbij personen onder 25 jaar zijn betrokken. Deze extracties werden verwerkt tot een enkele database.

De gegevens uit X-pol konden aanzienlijk eenvoudiger worden verzameld door een SQL-querie los te laten op de replicaserver (een backup van het werkende systeem) van X-pol. Deze extractie is door het korps zelf uitgevoerd en aan de onderzoekers aangeleverd. Dit leverde een databestand op dat samen met de database die uit Multipol is gekomen, is verwerkt tot een analysebestand.

Bestandsconstructie

Dit analysebestand moet vervolgens in een aantal stappen opgeschoond worden, om diverse redenen:

- incidenten worden vaak meerdere malen opgevraagd, wat resulteert in dubbelstellingen in het bestand dat op basis van deze opvragingen door het CVS- script wordt gegenereerd uit de Multipol gegevens;
- de invoer van de gegevens is niet altijd eenduidig;
- de gegevens dienen te worden geanonimiseerd.

Hiernaast worden in deze fase van het onderzoek de incidenten verwijderd die niet in de onderzoeksperiode of buiten de politieregio Rotterdam-Rijnmond vallen. Na het opschonen is het bestand gereed voor daadwerkelijke analyse.

Inhoud van het databestand

Het resulterende bestand heeft betrekking op alle incidenten binnen de politieregio Rotterdam-Rijnmond die de politie met betrekking tot personen onder de 25 jaar heeft geregistreerd in het bedrijfsprocessensysteem in 2001. Deze incidenten voldoen aan de volgende criteria:

- het incident vond plaats in 2001 en werd in dezelfde periode geregistreerd in Multipol of X-pol;
- de jeugdigen waarvoor de incidenten zijn geregistreerd zijn verdachte van een delict, slachtoffer van een delict of geregistreerd als vermist.

Het type gegevens dat het bestand na bewerking bevat, betreft:

- begindatum, begindag en begintijd van het incident;
- einddatum, einddag en eindtijd van het incident ;
- delictomschrijving van het incident (indien van toepassing);
- delictsoort van het incident (indien van toepassing);
- CBS- buurt waar het incident plaatsvond;
- plaats waar het incident plaatsvond;
- gemeente waar het incident plaatsvond;
- basiseenheid /wijkteam waarin het incident plaats had;
- district waarin het incident plaats had;
- datum van invoer van het incident in Het bedrijfsprocessensysteem;
- persoonlijk onderzoeksnummer van elke jeugdige;
- rol van de jeugdige in het incident;

- leeftijd van de jeugdige op het begintijdstip van het incident;
- geboorteland van de jeugdige;
- nationaliteit van de jeugdige;
- geslacht van de jeugdige;
- woonplaats van de jeugdige.

Meerdere registraties in Het bedrijfsprocessensysteem waarbij dezelfde jeugdige is betrokken en waarin de rol van de jeugdige, begintijd, begindatum, eindtijd, einddatum, delictsomschrijving en delictsoort gelijk zijn, zijn gerekend als één incident; deze zijn namelijk niet te onderscheiden van incidenten die binnen de dienst meermalen zijn opgevraagd en op deze manier ook meermalen in de extractie worden opgenomen.

Bijlage 2 Aanvullende tabellen

B2.1 Tabellen Hoofdstuk 2

Tabel B2.1 Incidenten met jeugdige verdachten per tijdsblok en weekdag (in procenten)

	0.00- 05.59 uur	06.00-11.59 uur	12.00-17.59 uur	18.00-23.59 uur	onbekend	Totaal
zondag	52	8	24	17	0	100
maandag	19	17	39	26	0	100
dinsdag	13	16	45	26	1	100
woensdag	7	17	43	32	0	100
donderdag	7	13	33	47	0	100
vrijdag	6	8	40	46	0	100
zaterdag	35	8	32	26	0	100
totaal	22	11	35	31	0	100

Tabel B2.2 Incidenten met jeugdige verdachten per tijdsblok en delictgroep (in aantallen)

	0.00- 05.59 uur	06.00-11.59 uur	12.00-17.59 uur	18.00-23.59 uur	onbekend	totaal
vermogensdelicten	75	58	215	142	3	493
ruwheidsd./ openb. orde	80	17	45	68	0	210
gewelddelicten	58	17	50	72	0	197
zedendelicten	0	1	2	2	0	5
verkeersdelicten	93	55	134	131	0	413
overige	50	29	111	80	0	270
totaal	356	177	557	495	3	1.588

Tabel B2.3 Incidenten met jeugdige verdachten per basiseenheid en delictgroep (in aantallen)

	vermogens- delicten	ruwheidsd./ openb. orde	gewelddel icten	zedendelicten	verkeersdelicten	overige	totaal
Putten	287	109	117	2	178	184	877
Voorne	175	60	53	1	129	51	469
Goeree-Overvlakkee	31	41	27	2	104	35	240
De Eilanden algemeen	0	0	0	0	2	0	2
totaal	493	210	197	5	413	270	1.588

Tabel B2.4 Incidenten met jeugdige verdachten per etniciteit en delictsoort (in procenten)

	vermogens- delicten	ruwheidsd./ openb. orde	gewelddelicten	zedendelicten	verkeersdelicten	overige	totaal
Nederlands	82	91	84	60	90	93	87
Antilliaans	5	1	4	-	2	3	3
Marokkaans	2	2	1	20	0	-	1
Surinaams	1	0	3	-	1	0	1
Turks	0	-	1	-	1	-	0
Kaapverdiaans	0	-	-	-	-	-	0
Somalisch	1	-	1	-	-	-	0
Joegoslavisch	1	-	1	-	0	0	0
Frans	-	-	-	-	0	-	0
Duits	-	1	1	-	0	-	0
Overig	9	4	5	20	5	4	6
totaal	100	100	100	100	100	100	100

B2.2 Tabellen Hoofdstuk 3

Tabel B2.5 Incidenten slachtoffers per etniciteit en delictsoort (in aantallen)

	vermogens- delicten	ruwheidsd./ openb. orde	gewelddelicten	zedendelicten	verkeersdelicten	overige	totaal
Nederlands	1.379	80	300	33	303	144	2.239
Antilliaans	12	1	6	0	3	4	26
Marokkaans	1	0	2	0	1	0	4
Surinaams	3	0	5	0	1	0	9
Turks	9	0	0	0	3	0	12
Somalisch	3	0	-	0	1	0	5
Joegoslavisch	4	0	1	0	0	0	5
Frans	1	0	0	0	1	0	2
Duits	16	0	-	0	2	1	20
overig	72	0	17	0	8	7	104
totaal	1.500	81	333	33	323	156	2.426