




Winkelcriminaliteit Langestraat

- concept -

Amsterdam, maart 1998

Bram van Dijk
Hette Tulner



2B Monwin

van dijk, van soomeren en partners


Van Dijk, Van Soomeren en Partners BV
KvK Amsterdam nummer 33176766
Bezoek: Van Diemenstraat 410 - 412, Amsterdam
Post: Van Diemenstraat 374, 1013 CR Amsterdam
Telefoon: 020 625 75 37 Facsimile: 020 627 47 59

Winkelcriminaliteit Langestraat

- concept -

Amsterdam, maart 1998

Bram van Dijk
Hette Tulner



1 Inleiding

In samenwerking met projectbureau Samen Veilig Ondernemen in Amersfoort en adviesbureau Van Os en partners werkt DSP aan een monitor winkelcriminaliteit in de regio Eemland-Zuid. Deze monitor zal niet alleen gebruikt worden voor rapportages voor de hele regio Eemland-Zuid, maar ook voor rapportages per winkelgebied. Dit is een voorbeeld rapportage van één van de betrokken winkelgebieden, namelijk het winkelgebied Langestraat, in het centrum van Amersfoort.

De opzet van de monitor is dat deze in de eerste plaats gebaseerd zal zijn op gegevens die winkeliers zelf aanleveren. Hiertoe is door Van Os en partners een computerprogramma ontwikkeld waarmee winkeliers misdrijven in hun winkel kunnen registreren. Dit computerprogramma zal in april onder een klein aantal winkeliers worden uitgezet om de werking van het programma te testen. Na deze proefperiode zal het programma in het hele gebied Eemland-Zuid worden verspreid. Op dit ogenblik zijn er dus nog geen gegevens uit deze bron beschikbaar.

In de tweede plaats zal de monitor gegevens betrekken uit aangiftegegevens van de politie (HKS-bestanden). Aangezien deze gegevens nu als wel beschikbaar zijn, is dit concept-rapport volledig gebaseerd op deze politiegegevens.

Door de beperking in de beschikbare bronnen zijn gegevens over het schadebedrag en of de dader wel of niet bekend is, nu nog niet voor handen. In de uiteindelijke rapportages per winkelgebied van de monitor winkelcriminaliteit zullen ook deze gegevens worden weergegeven. De HKS-gegevens bevatten bovendien alleen misdrijven waarvan ook aangifte is gedaan. Als er geen aangifte gedaan is, blijft een delict buiten dus het zicht van dit rapport.

Bovendien is het aantal delicttypen dat in deze rapportage is meegenomen nog beperkt; in ieder geval dient oplichting aan deze rapportage te worden toegevoegd.

2 Winkelcriminaliteit Langestraat

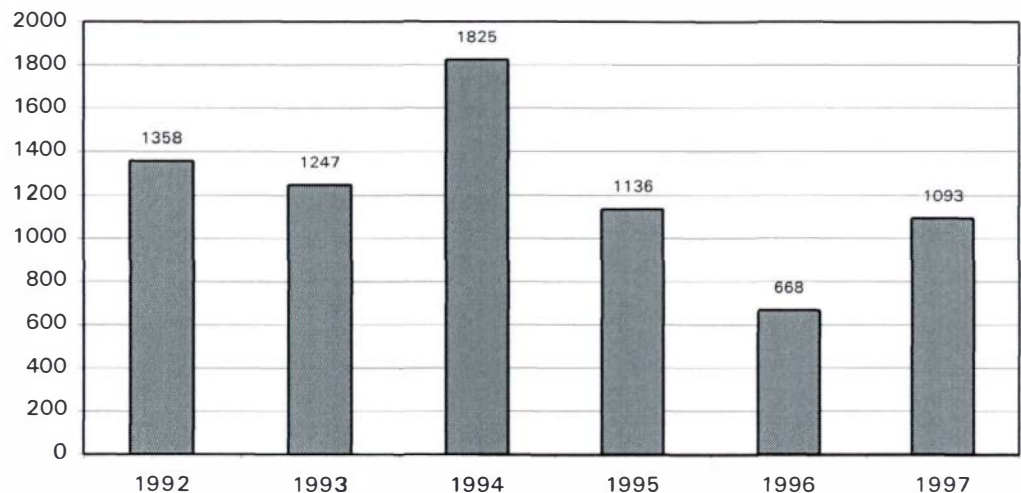
Achtereenvolgens worden gegevens over winkeldiefstal, bedrijfsinbraken, vernieling en zakkenrollerij gepresenteerd. Aangezien er in de Langestraat nauwelijks overvallen hebben plaatsgevonden, blijft dat delicttype buiten beschouwing.

Per delicttype wordt eerst de ontwikkeling van het aantal aangiften over de jaren 1992 tot en met 1997 gepresenteerd en wordt vervolgens ingegaan op verdeling van de aangiften naar tijdstip, dag en maand.

Hierbij past de kanttekening dat die verdelingen eveneens gebaseerd zijn op alle aangiften over de jaren 1992 tot en met 1997; een aparte analyse van de verdelingen van aangiften over 1997 moet nog worden gemaakt.

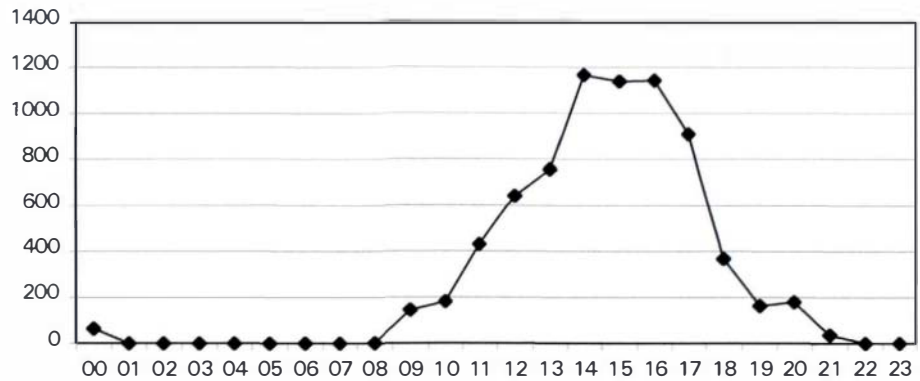
2.1 Winkeldiefstal

Afbeelding 2.1.1 Winkeldiefstal per jaar



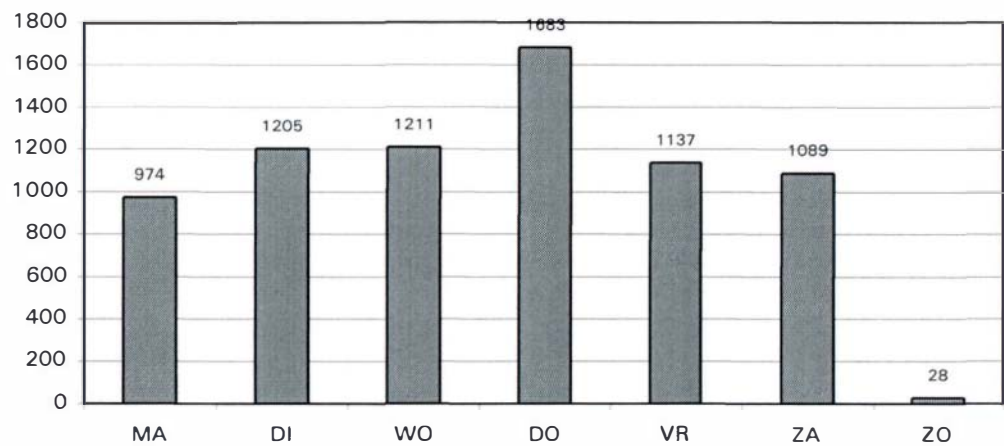
Er is sinds 1992 een daling opgetreden in het aantal aangiften van winkeldiefstal. Alleen in 1994 werden er aanmerkelijk meer winkeldiefstallen aangegeven. 1996 was een daljaar wat betreft het aantal aangiften van winkeldiefstal.

Afbeelding 2.1.2 Winkeldiefstal per uur van de dag



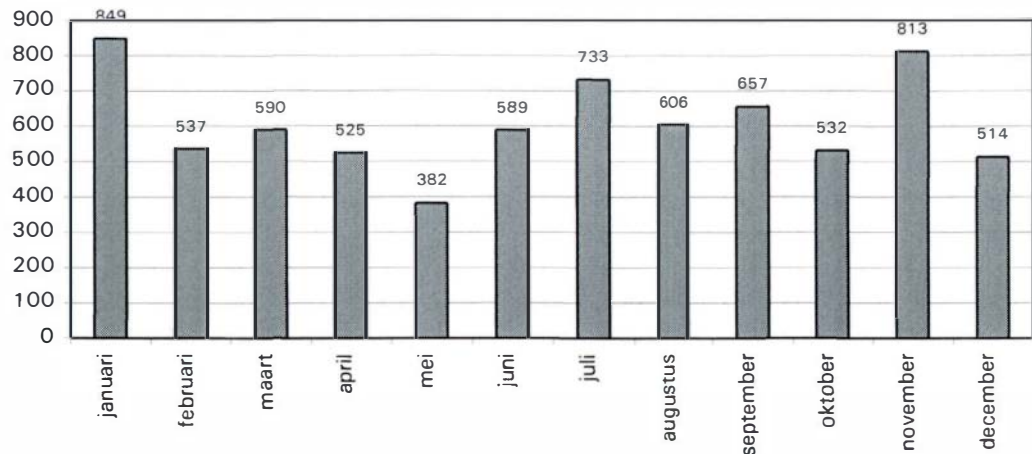
Het aantal winkeldiefstallen bereikt een piek tussen één en vijf uur.

Afbeelding 2.1.3 Winkeldiefstal per dag



Op donderdag worden aanzienlijk meer winkeldiefstallen aangegeven dan op de andere dagen van de week. Dit houdt verband met het feit dat donderdagavond koopavond is.

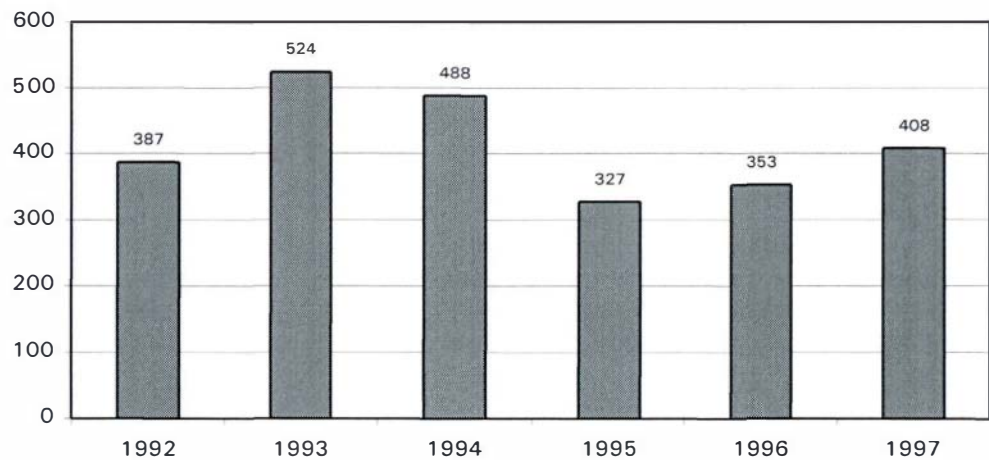
Afbeelding 2.1.4 Winkeldiefstal per maand



Januari en november zijn de maanden met de meeste aangiften van winkeldiefstal. In mei wordt er duidelijk minder vaak aangifte gedaan.

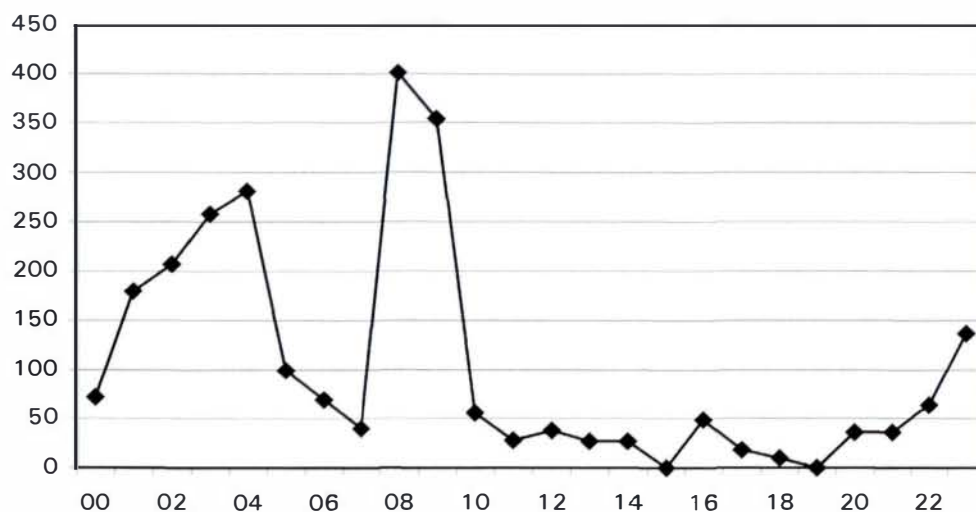
2.2 Bedrijfsinbraak

Afbeelding 2.2.1 Bedrijfsinbraak per jaar



Het aantal aangiften van bedrijfsinbraken ligt in 1997 iets hoger dan in 1992. Na een sterke daling in 1995 is van een geleidelijke stijging sprake.

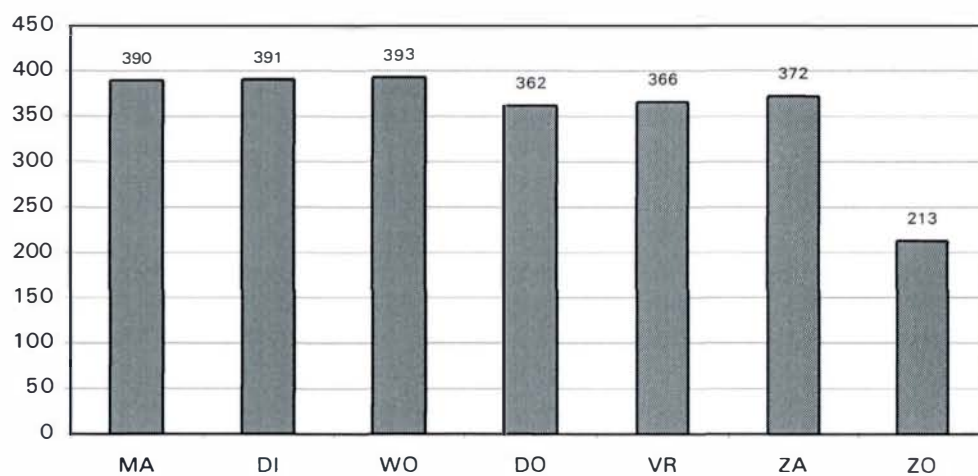
Afbeelding 2.2.2 Bedrijfsinbraak per uur



In afbeelding 2.2.2 is een sterke piek te zien rond negen uur. Deze piek wordt veroorzaakt doordat dan veel inbraken worden ontdekt die in de nacht hebben plaatsgevonden. Als geen tijd van inbraak wordt vastgesteld, wordt blijkbaar vaak de tijd van ontdekking aangehouden.

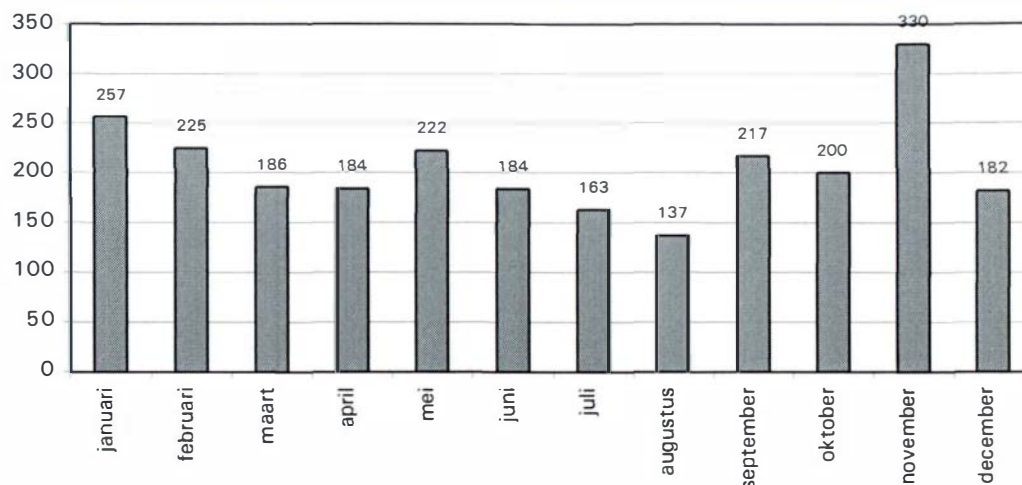
De meeste inbraken worden diep in de nacht, tussen twee en vijf gepleegd. In de avond vinden er veel minder inbraken plaats.

Afbeelding 2.2.3 Bedrijfsinbraak per dag



Ook een deel van de inbrekers nemen hun zondagsrust, dit is de enige dag dat het aantal inbraken afwijkt van de andere dagen.

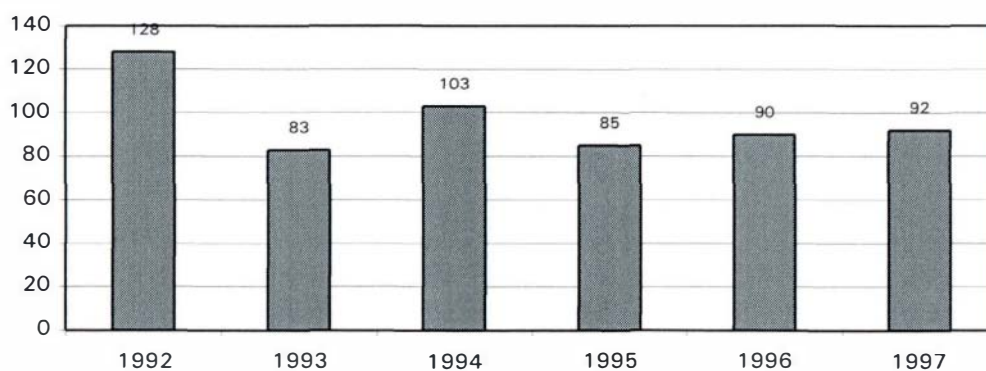
Afbeelding 2.2.4 Bedrijfsinbraak per maand



November is een piekmaand wat bedrijfsinbraken betreft. In de zomermaanden juli en augustus zijn de minste inbraken in de winkels van Langestraat. Inbrekers genieten niet alleen van jun zondagsrust, ze gaan nog op vakantie ook. Voorts speelt een rol dat in deze maanden het veel minder lang donker is.

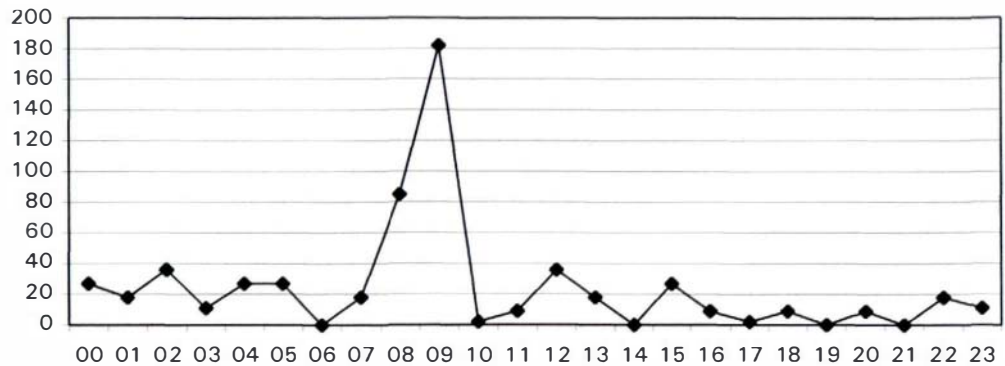
2.3 Vernieling

Afbeelding 2.3.1 Ontwikkeling vernielingen sinds 1992



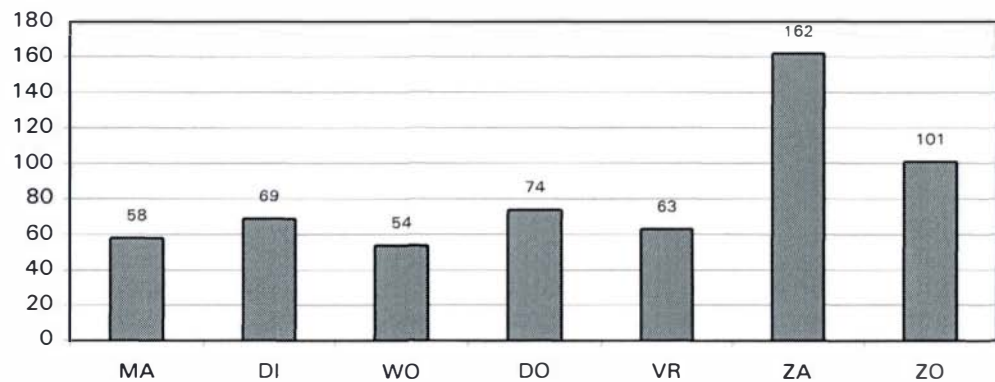
Het aantal aangiften van vernielingen is sinds 1993 vrij constant gebleven. In 1992 waren er meer aangiften van vernielingen dan in de jaren daarna.

Afbeelding 2.3.3 Vernieling per uur van de dag



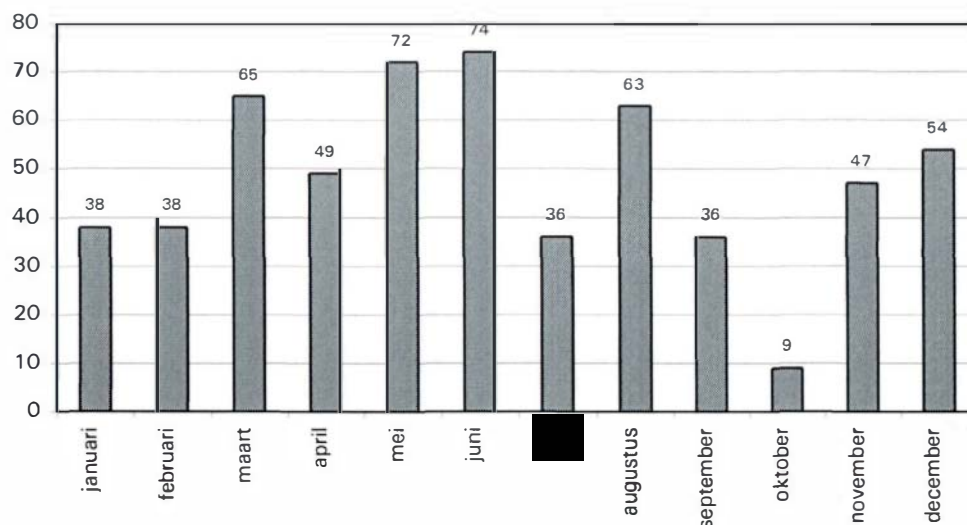
Bij de spreiding van de aangiften van vernielingen over de dag is de piek rond acht uur waarschijnlijk toe te schrijven aan dan ontdekte vernielingen waarvan het tijdstip van het delict niet meer vast te stellen is. Wel is te zien dat 's nachts meer vernielingen worden gepleegd dan overdag, vooral als de piek van rond acht uur aan de nacht ervoor wordt toegeschreven.

Afbeelding 2.3.3 Vernieling per dag



Het aantal aangiften van vernielingen voortoont een sterke piek op de zaterdag, ook op zondag ligt het aantal aangiften van vernielingen hoger dan op de doordeweekse dagen. Deze weekendpiek kan worden verklaard door het uitgaansleven in de weekenden.

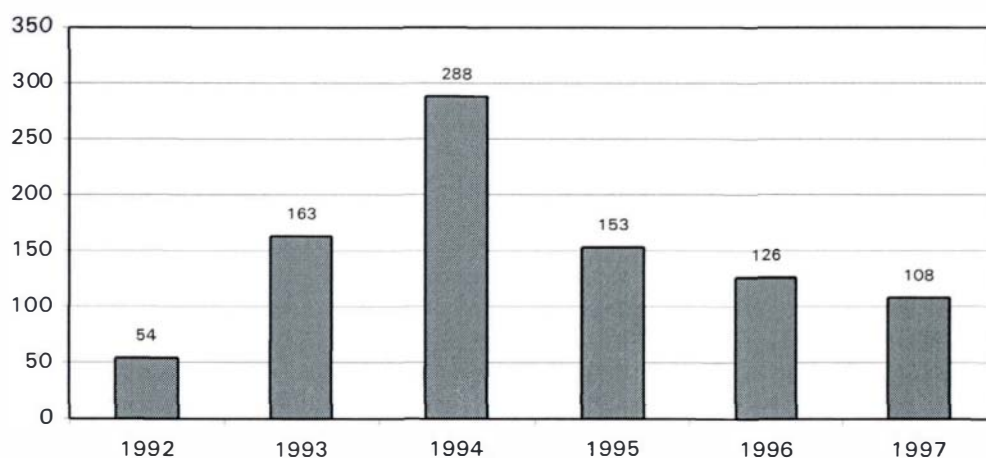
Afbeelding 2.3.4 Vernieling per maand



De meeste aangiften van vernieling worden gedaan in de maanden maart, mei, juni en augustus. Dit kan worden verklaard doordat jongeren in het voorjaar en de zomer vaker en langer buiten zijn en daarmee de kans dat vernielingen worden gepleegd ook toeneemt.

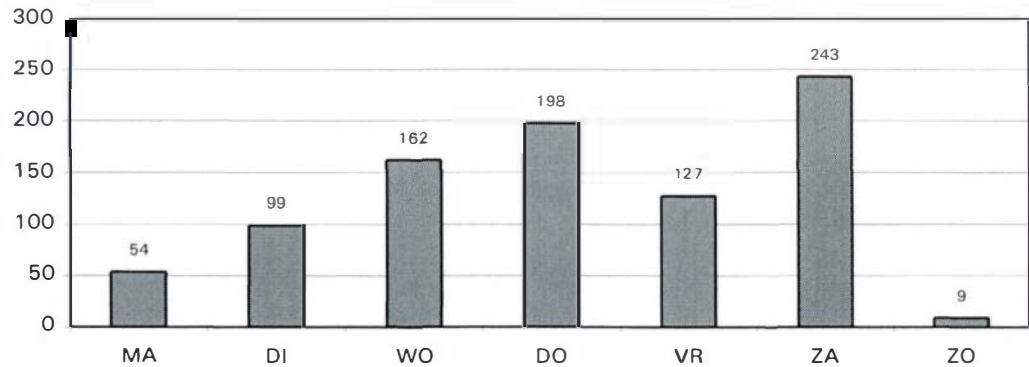
2.4 Zakkenrollen

Afbeelding 2.4.1 Zakkenrollen per jaar



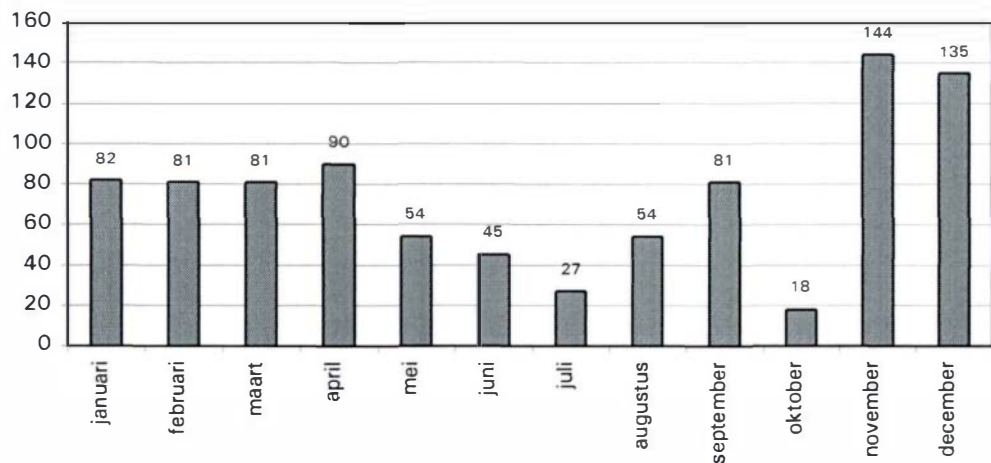
Na 1992 is het aantal aangegeven gevallen van zakkenrollerij in de Langestraat sterk toegenomen tot het peikjaar van 1994. Daarna is het aantal aangiften weer afgenomen.

Afbeelding 2.4.2 Zakkenrollen per dag



Het aantal gevallen van zakkenrollen neemt in de loop van de week steeds toe. Alleen op vrijdag is het aantal gevallen van zakkenrollen lager dan de dag ervoor.

Afbeelding 2.4.3 Zakkenrollen per maand



In de zomervakantie worden minder aangiften gedaan dan in de meeste andere maanden, alleen in oktober is het aantal aangiften van zakkenrollen nog lager. In november en december, als veel mensen winkelen voor de feestdagen ligt het aantal aangiften het hoogst.